

जीवनाशक विषादी बिष हो, औषधी होइन । अतः विषादीको प्रयोग पूर्व यस पर्चालाई राम्ररी अध्ययन गर्नुहोस् ।

टेबुकोनाजोल ५०% + ट्राईफ्लोरिक्सस्ट्रोबिन २५% पानीमा भिजे धुलो
Tebuconazole 50% +Trifloxystrobin 25% WDG

सुपर टिभो

सम्पर्क तथा दैहिक, दुसीनासक विषादी

सिफारिस					
बाली	रोगको सामान्य नाम	प्रति हेक्टर वा २० रोपनीका लागि सिफारिस मात्रा		विषादी छरेपछि फल टिप्नु वा काटनु अघि पर्खने अवधि	ग्राम . / प्रति लिटर पानीमा
		यस विषादीको आवश्यक मात्रा (ग्राम.)	विषादी घोलन जम्मा चाहिने पानी (लि.)		
धान	धानको पातको फेद डडुवा (Leaf and sheath blight)	४००-५००	५००	२१	०.८-१.०

प्रयोग गर्ने बिधि

धानको पातको फेद डडुवा रोगको प्रारम्भिक चरणमा पहिलो मात्रा विषादी प्रयोग गर्नुहोस् र त्यसपछि प्रत्येक १०-१४ दिनमा दास्रो पहिलो मात्रा लगातार दुई पटक प्रयोग गर्नुहोस् ।

यो विषादी प्रयोग गर्दा देहायका सावधानी अपनाउनु पर्छ ।

विषादीको मिश्रण खन्याउने कार्यको क्रममा आँखा, छाला र कपडामा विषादीको सम्पर्क हुनबाट बच्नुहोस् । यो विषादी छर्कने व्यक्तिले पर्याप्त शुद्ध हावाको स्वास लिने कार्यको सुनिश्चित गर्नुहोस् । विषादी छर्कदा विषादीको धुवाँ वा वाफको सास नलिनुहोस् । व्यक्तिगत सुरक्षात्मक उपकरणहरू: कन्टेनर खोल्दा, विषादीको घोल तयार गर्दा र सो छर्कदा घाँटी र नाडीमा बटन लगाइएको सुतीको पुरा बाउलाको कपडा र टोपी एवं कुहना-लम्बाइको पन्जा लगाउनुहोस् । औद्योगिक स्वच्छता: यदि लगाएको कपडामा विषादीको सम्पर्क भयो वा विषादीको घोलले भिजेको छ भने तुरुन्त लुगा खोल्नुहोस् । यदि विषादी छालामा लाग्यो भने, तुरुन्त साबुन र पानीले धुनुहोस् । प्रयोग पछि र खाना खानु, पिउनु वा धूम्रपान गर्नु अघि, हात र मुख साबुन र पानीले राम्ररी धुनुहोस् । विषादी छर्केपछि विषादीको सम्पर्क भएको दूषित लुगा, पन्जा आदि साबुन र पानीले धुनुहोस् ।

मानिसलाई यो विषादीको बिष लागेको अवस्थामा

यस पर्चा अनुसार विषादीको प्रयोग गरिएको छ भने स्वास्थ्यमा कुनै प्रतिकूल प्रभावको अपेक्षा गरिएको छैन । विषाक्तताको कुनै विशेष लक्षणहरू छैन ।

बिष लाग्दा अपनाउनुपर्ने प्राथमिक उपचार

छालामा विषादीको सम्पर्क भएमा: विषादीको सम्पर्क भएको लुगा हटाउनुहोस् र छालालाई साबुन र पानीले राम्ररी धुनुहोस् । यदि आँखामा विषादी सम्पर्क भएमा आँखा खुला राख्नुहोस् र कम्तिमा १५ मिनेटसम्म सफा पानीले छस्कुनुहोस् र तुरुन्त डाक्टरको सल्लाह लिनुहोस् ।

एण्टिडोट

विशेष किसिमको एण्टिडोट छैन । लक्षणको आधारमा उपचार गर्नुहोस् ।

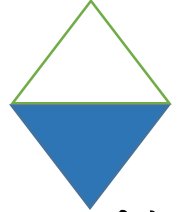
प्रयोग गरीएका भाँडाको बिसर्जन

कन्टेनर फिर्ताको लागि विषादी विक्रेतालाई सम्पर्क गर्नुहोस् । यदि कन्टेनर फिर्ता गरिएको छैन भने, तीन पटक पखाल्नुहोस् । त्यसपछि प्रयोग गर्न नमिल्ने गरि नष्ट गर्नुहोस् वा गाडेर बिसर्जन गर्नुहोस्; वा, यदि नेपाल सरकार र स्थानीय अधिकारीहरूले अनुमति दिएमा, जलाएर नष्ट गर्नुहोस् । जलाएको खण्डमा सो को धुवाँबाट टाढा रहनुहोस् ।

भण्डारणको अवस्था

आधिकारीक व्यक्तिहरूको मात्र पहुँच हुने गरी विषादीको प्याकेट /कन्टेनरहरू सुख्खा ठाउँमा भण्डारण गर्नुहोस् । लामो समयसम्म प्रत्यक्ष घाम पर्ने भण्डारण कक्षमा भण्डारण नगर्नुहोस् । विषादीलाई खाना, पेय पदार्थ, पशु आहारा, औषधि, सौन्दर्य प्रशोधन वा मलखादबाट टाढा राख्नुहोस् ।

प्रयोग गर्नु पूर्व पर्चामा लेखिएको जीवनाशक विषादी बारेमा संपूर्ण जानकारी पढनुहोस् र पालना गर्नुहोस् । सावधानी बच्चाको पहुँचबाट टाढा राख्नुहोस्



सावधान, निलो

(कृषि प्रयोजनका लागि मात्र)

यो जीवनाशक विषादीको बारेमा कुनै गुनासो भएमा प्लान्ट क्वारेन्टाइन तथा विषादी व्यवस्थापन केन्द्रका सूचना अधिकृतलाई ०१-५५२९५९८ नं. मा फोन गर्नुहोस् । वा info@npponepal.gov.np मा इमेल गर्नुहोस् ।

विषादीको उत्पादक र वितरकको नाम
ठेगाना: HANGZHOU UDRAGON CHEMICAL CO.,LTD, ZHEJIANG, CHINA & AVERSTAR INDUSTRIAL CO., LTD, SHENZHEN, CHINA

पञ्जीकरणकर्ताको नाम ठेगाना र सम्पर्क नं. पाँचखाल विज भण्डार र एग्रो सेन्टर, काठमाडौं, नेपाल

सम्पर्क नं. ९८५९०२०४७३,
info@panchkhalbeejbhandar.com
उत्पादित देशको पञ्जीकरण नं. PD20170533

नेपालमा पञ्जीकरण गरिएको नं.

0004-FUN-WG-2025



विषादीको प्रयोग गर्नु पूर्व सूचकपत्र अध्ययन गर्नुहोस् ।

जीवनाशक विषादी बिष हो, औषधी होइन । अतः विषादीको प्रयोग पूर्व यस पर्चालाई राम्ररी अध्ययन गर्नुहोस् ।

इमामेक्टिन बेन्जोएट २% + इन्डोक्साकार्ब ८% एस. सी.

Emamectin benzoate 2% + Indoxacarb 8% SC

कोरा प्लस

बहुआयामिक सम्पर्क तथा आन्तरिक कीटनाशक विषादी

सिफारिस		प्रति हेक्टर वा २० रोपनीका लागि सिफारिस मात्रा		विषादी छरेपछि फल टिप्नु वा काटनु अघि पर्खने अवधि	एम. एल./ प्रति लिटर पानीमा
बाली	कीराको नाम	यस विषादीको आवश्यक मात्रा (एम. एल.)	विषादी घोल जम्मा चाहिने पानी (लि.)		
धान	पात बेरुवा (leaf folder)	३००-३७५	४५०	२९ दिन	०.७

प्रयोग गर्ने बिधि

विषादीको घोल बनाउँदा छर्कने ट्याकीको आधा मात्रासम्म पानी राखेर विषादीको मात्रा हाल्नुहोस् र राम्रोसँग घोल्नुहोस् । यसपछि पानी थपेर फेरि चलाउनुहोस् । तयार भएको विषादीको घोल तुरुन्त छर्कनुहोस् । धानको विरुवा गाँज लाग्ने बीचको चरणमा हुँदा र पहिलो र दोस्रो चरणको लार्भा कीरा देखा पर्दा विरुवाको पातमा भिज्ने गरी विषादी छर्कनुहोस् ।

यो विषादी प्रयोग गर्दा देहायका सावधानी अपनाउनु पर्छ ।

विषादी प्याकेट खोल्दा वा विषादी छर्कदा पञ्जा, रबर वुट, चश्मा ग्याँस मास्क तथा पुरा शरीर ढाक्ने सुरक्षात्मक पहिरनको प्रयोग गर्नुहोस् । घोल तयार गर्दा सुरक्षात्मक पोशाक जस्तै मास्क, पञ्जा, चस्मा, टोपी, एप्रोन आदी लगाउनुहोस् र विषादी छर्कदा छिटाहरु नाक मुखबाट भित्र प्रवेश गर्न दिनु हुदैन साथै मुख, आँखामा एवम् छालामा विषादीको सिधा सम्पर्क हुन नदिनुहोस् । विषादी शरीरमा पर्न दिनुहुदैन । विषादी छरी सके पछि सम्पर्कमा आएका कपडाहरु राम्रोसँग धुनुहोस् र नुहाउनुहोस् । विषादी छर्दा खाने, चपाउने, पिउने, धुम्रपान गर्नु हुदैन ।

मानिसलाई यो विषादीको बिष लागेको अवस्थामा

टाउको दुख्ने, चक्कर आउने, कमजोरी, थकान, वान्ता वा वाकवाकी, छाला वा आँखामा जलन, मांसपेशी कमजोरी, काँप्ने गम्भीर अवस्थामा: साँस फेर्न गाह्रो, छातीमा भारीपन, हातखुट्टा नचल्ने, सन्तुलन बिग्रनु आदि

बिष लाग्दा अपनाउनुपर्ने प्राथमिक उपचार

प्रभावित व्यक्तिलाई तुरुन्तै ताजा हावा खेल्ने ठाँउमा लैजाने । छालामा परेको छ भने साबुन पानीले राम्ररी धोइदिने । आँखामा परेको छ भने पर्याप्त सफा पानीले राम्रोसँग धोइदिने । मुखबाट विषादी निलेमा बान्ता गराउन नहुने (फोक्सोमा पस्न सक्छ) । तुरुन्तै नजिकको अस्पताल वा स्वास्थ्य केन्द्रमा लैजाने ।

एण्टिडोट

यी विषादीको विशेष एण्टिडोट छैन । लक्षणको आधारमा उपचार गर्नुहोस् ।

प्रयोग गरीएका भाँडाको बिसर्ज

कन्टेनर फिर्ताको लागि विषादी विक्रेतालाई सम्पर्क गर्नुहोस् । यदि कन्टेनर फिर्ता गरिएको छैन भने, तीन पटक पखाल्नुहोस् । त्यसपछि प्रयोग गर्न नमिल्ने गरि नष्ट गर्नुहोस् वा गाडेर बिसर्जन गर्नुहोस् ; वा, यदि नेपाल सरकार र स्थानीय अधिकारीहरूले अनुमति दिएमा, जलाएर नष्ट गर्नुहोस् । जलाएको खण्डमा सोको धुवाँबाट टाढा रहनुहोस् । विषादी रादिएको प्याकेट कहिल्यै पुनः प्रयोग (पानी, खाना, तेल राख्नु) नगर्नुहोस् ।

भण्डारणको अवस्था

खाना, दाना, रिता भाँडा भन्दा यो विषादी पर राख्ने । विषादी सधैं ठण्डा, सुख्खा र हावा लाग्ने ठाउँमा राख्ने । लामो समयसम्म प्रत्यक्ष घाम पर्ने भण्डारण कक्षमा भण्डारण नगर्नुहोस् । विषादीलाई खाना, पेय पदार्थ, पशु आहारा, औषधि, सौन्दर्य प्रशोधन वा मलखादबाट टाढा राख्नुहोस् ।

प्रयोग गर्नु पूर्व पर्चामा लेखिएको जीवनाशक विषादी बारेमा संपूर्ण जानकारी पढ्नुहोस् र पालना गर्नुहोस् । सावधानी बच्चाको पहुँचबाट टाढा राख्नुहोस् ।



सावधान, पहिलो

(कृषि प्रयोजनका लागि मात्र)

यो जीवनाशक विषादीको बारेमा कुनै गुनासो भएमा प्लान्ट क्वारेन्टाइन तथा विषादी व्यवस्थापन केन्द्रका सूचना अधिकृतलाई ०१-५५२९५९८ नं. मा फोन गर्नुहोस् । वा info@npponepal.gov.np मा इमेल गर्नुहोस् ।

विषादीको उत्पादक र वितरकको नाम ठेगाना: YANCHENG LIMIN CHEMICAL CO., LTD., JIANGSU, CHINA & AVERSTAR INDUSTRIAL CO., LTD, SHENZHEN, CHINA

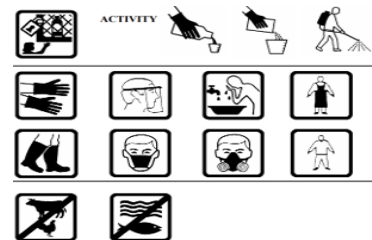
पञ्जीकरणकर्ताको नाम ठेगाना र सम्पर्क नं. पाँचखाल विज भण्डार र एग्रो सेन्टर, काठमाडौं, नेपाल

सम्पर्क नं. ९८५९०२०४७३, info@panchkhalbeebjbandar.com उत्पादित देशको पञ्जीकरण नं.

PD20150256

नेपालमा पञ्जीकरण गरिएको नं.

0006-INS-SC-2025



विषादीको प्रयोग गर्नु पूर्व सूचकपत्र अध्ययन गर्नुहोस् ।

जीवनाशक विषादी बिष हो, औषधी होइन । अतः विषादीको प्रयोग पूर्व यस पर्चालाई राम्ररी अध्ययन गर्नुहोस् ।

म्यान्कोजेब ७५%डब्लु.पी.

Mancozeb 75% WP

मैन्कोजब

सम्पर्क दुसीनाशक

सिफारिस:

बाली	रोग	प्रति हेक्टर वा २० रोपनीका लागि सिफारिस मात्रा	प्रति हेक्टरका लागि चाहिने पानी	ग्राम वा एम. एल./ प्रति लिटर पानीमा	विषादी छरेपछि फल टिप्नु वा काटनु अघि पर्खने अवधि
आलु	पछौटे डहुवा, अगौटे डहुवा (Early and late blight)	१.१२५-१.५ के. जी.	७५० लिटर	१.५-२ ग्राम प्रति लिटर	७ दिन
टमाटर	पछौटे डहुवा,बक आखाँ सड्ने रोग, पातको थोप्ले रोग (late blight, Buck eye rot, leaf spot)	१.१२५-१.५ के. जी.	७५० लिटर	१.५-२ ग्राम प्रति लिटर	७ दिन
गहु	खैरो कालो खरानी रोग, डहुवा रोग (Brown and black rust, blight)	१.१२५-१.५ के. जी.	७५० लिटर	१.५-२ ग्राम प्रति लिटर	२६ देखि ३५ दिन
मकै	पातको डहुवा, डाउनी मिल्दु (Leaf blight, Downy Mildew)	१.१२५-१.५ के. जी.	७५० लिटर	१.५-२ ग्राम प्रति लिटर	१४ दिन
धान	ब्लाष्ट(डहुवा) रोग (Blast)	१.१२५-१.५ के. जी.	७५० लिटर	१.५-२ ग्राम प्रति लिटर	१४ दिन
स्याउँ	स्क्याब र कालो धब्बा (Scab and sooty blotch)	३० ग्राम प्रति वोट	१० लिटर/प्रति वोट	३ ग्राम	४५ दिन
अंगुर	पातको कोणीय दाग रोग, डाउनी मिल्दु, कालो दाग रोग (Angular leaf spot, Downy mildew, Anthracnose)	१.५ -२ के.जी.	७५० लिटर	२ देखि २.६६ ग्राम प्रति लिटर	४५ दिन
केरा	टुप्पो कृहिने, सिकाटोगा, पातको थोप्ले, फलको टुप्पा सड्ने रोग (Tip rot, sigato leaf spot, Cigar end rot)	१.५ -२ के.जी.	१००० लिटर	१.५ देखि २ ग्राम प्रति लिटर	४५ दिन
अम्व्रा	फल सड्ने रोग (Fruit rot)	२० ग्राम	१० लिटर प्रति वोटका दरले	२ ग्राम प्रति लिटर	४५ दिन

प्रयोग गर्ने विधि : यो विषादी विभिन्न प्रकारका विषादी छर्कने उपकरणबाट विरुवा भिज्ने गरी छर्ने वा माटोमा जरा भिज्ने गरी छर्न सकिन्छ ।

यो विषादी प्रयोग गर्दा देहायका सावधानी अपनाउनु पर्दछ ।

विषादी प्याकेट खोल्दा वा विषादी छर्कदा पञ्जा, रबर वुट, चशमा यहाँस मास्क तथा पुरा शरीर ढाक्ने सुरक्षात्मक पहिरनको प्रयोग गर्नुहोस् । घोल तयार गर्दा सुरक्षात्मक पोशाक जस्तै मास्क, पञ्जा, चस्मा, टोपी, एप्रोन आदी लगाउनुहोस् र विषादी छर्कदा छिटाहरु नाक मुखबाट भित्र प्रवेश गर्न दिनु हुदैन साथै मुख, आँखामा एवम् छालामा विषादीको सिधा सम्पर्क हुन नदिनुहोस् । विषादी शरिरमा पर्न दिनुहुदैन । विषादी छरी सके पछि सम्पर्कमा आएका कपडाहरु राम्रोसग धुनुहोस् र नुहाउनुहोस् । विषादी छर्दा खाने, चपाउने, पिउने, धुम्रपान गर्नु हुदैन ।

मानिसलाई यो विषादीको बिष लागेको अवस्थामा

छाला चिलाउने, छातीमा कष्ट महसुस हुने, हृदयको धड्कन बढ्ने, रक्तचाप कम हुने, वाकवाकी लाग्ने, वान्ता हुने, पखाला चल्ने, शरीर धेरै चिसो हुने र सन्तुलन गुम्ने जस्ता लक्षणहरु देखिन्छ ।

प्राथमिक उपचार:

यदि निलिएको छ भने, वान्ता गराउनुहोस् छालामा विषादीको सम्पर्क भएको अवस्थामा: विषादी सम्पर्क भएको भाग पर्याप्त सफा पानी र साबुनले राम्ररी धुनुहोस् । यदि रुखोपन रत्यो भने चिकित्सकलाई देखाउनुहोस् । आँखामा विषादीको सम्पर्क भएको अवस्थामा: कम्तीमा १५-२० मिनेटसम्म सफा पानीले आँखालाई धुनुहोस् । स्वासप्रस्वासमार्फत विषाप्तता भएमा पर्याप्त हावा खेल्ने ठाउँमा विरामीलाई राख्नुहोस् । लक्षण गम्भीर भए चिकित्सकलाई तुरुन्त देखाउनुहोस् ।

एण्टिडोट

यी विषादीको विशेष एण्टिडोट छैन । लक्षणको आधारमा उपचार गर्नुहोस् ।

प्रयोग गरिएको भाँडोको विसर्जन:

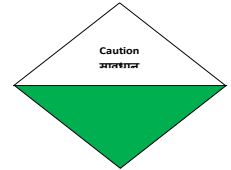
प्याकेट वा विषादीको सम्पर्कमा आएका सामग्री र विषादी छर्कने उपकरण वा अन्य भाँडाहरुबाट निस्केको विषाक्त पानी वा विषादीयुक्त वस्तुलाई सुरक्षित तरिकाले वातावरण वा पानी प्रदूषण हुनबाट बच्ने गरि विसर्जन गर्नुपर्छ । प्रयोग गरिएका विषादीका प्याकेटहरुलाई पुनः प्रयोग रोक्नको लागि बाहिर छोड्नुहुदैन । प्याकेटहरु प्रयोग गर्न नमिल्ने गरि बस्तीबाट टाढा पानीको मुहान नभएको स्थानमा गहिरो खाडलमा गाड्नु पर्छ ।

भण्डारणको अवस्था

विषादी रहेका प्याकेटहरुलाई खाद्यपदार्थ लगायत अन्य सामानहरु भण्डारण गर्ने कोठाहरु वा परिसरहरुबाट अलग कोठाहरु वा परिसरहरुमा भण्डारण गर्नुपर्छ वा विषादीको मात्रा र प्रकृतिका आधारमा छुट्टै अलमारीहरुमा ताला र चाबी लगाएर राख्नुपर्छ । विषादी भण्डारणका लागि तोकिएका कोठाहरु वा परिसरहरु राम्ररी निर्मित, सुख्खा, चिसो, प्रयाप्त उज्यालो र हावादार हुनुपर्छ ।

प्रयोग गर्नु पूर्व पर्चामा लेखिएको जीवनाशक विषादी बारेमा संपूर्ण जानकारी पढ्नुहोस् र पालना गर्नुहोस् ।

सावधानी : विषादीलाई बच्चाको पहुँचबाट टाढा राख्नुहोस् ।



सावधान, हरियो

(कृषि प्रयोजनका लागि मात्र)

यो जीवनाशक विषादीको बारेमा कुनै गुनासो भएमा प्लान्ट क्वारेन्टाइन तथा विषादी व्यवस्थापन केन्द्रका सूचना अधिकृतलाई ०१-५०९०९९९ नं. मा फोन गर्नुहोस् ।

वा info@npponepal.gov.np मा इमेल गर्नुहोस् ।

विषादीको उत्पादक र वितरकको नाम

ठेगाना:- कोरोडमडल इन्टरनेशनल लिमिटेड, कोरोडमडल हाऊस, १-२-१०, सरदार पटेल रोड, सिकंदराबाद (५०० ००३, तेलंगाना (भारत)।

पञ्जीकरणकर्ताको नाम ठेगाना र सम्पर्क नं.

: नेपाल एग्रो सेंटर प्राइवेट लिमिटेड धनुषा जनकपुर नेपाल ०४१- ४२००९६

उत्पादित देशको रजिष्टर नं. CIR-32,089/99/MANCOZEB(WP)-695

नेपालमा पञ्जीकरण गरिएको नः

0007-FUN-WP-2025



विषादीको प्रयोग गर्नु पूर्व

सूचकपत्र अध्ययन गर्नुहोस् ।

जीवनाशक विषादी बिष हो, औषधी होइन । अतः विषादीको प्रयोग पूर्व यस पर्चालाई राम्ररी अध्ययन गर्नुहोस् ।

थायामेथोक्साम २५% डब्लू जी
Thiamethoxam 25% WG

बाइसन

दैनिकका साथै तत्कालै सम्पर्क र आन्तरिक कार्य प्रकृतिको कीटनाशक विषादी

सिफारिस		प्रति हेक्टर वा २० रोपनीका लागि सिफारिस मात्रा		विषादी छरेपछि फल टिप्नु वा काट्नु अघि पर्खने अवधि	ग्राम/प्रति लिटर पानीमा	प्रयोग गर्नु पूर्व पर्चामा लेखिएको जीवनाशक विषादी बारेमा संपूर्ण जानकारी पढनुहोस् र पालना गर्नुहोस् ।
बाली	कीराहरूको नाम	यस विषादीको आवश्यक मात्रा (ग्राम)	विषादी घोल जम्मा चाहिने पानी (लि.)			
धान	ढुङ्गे कीरा (Gall Midge), पात वेरुवा (Leaf Folder), फडके कीराहरू (Plant Hopper), डाढंको गवारो (Stem borer)	१००	५०० - ७५०	२१ दिन	०.१३२-०.२	<p>सावधानी बच्चाको पहुँचबाट टाढा राख्नुहोस्</p>  <p>सावधान, निलो (कृषि प्रयोजनका लागि मात्र)</p> <p>यो जीवनाशक विषादीको बारेमा कुनै गुनासो भएमा प्लान्ट क्वारेन्टाइन तथा विषादी व्यवस्थापन केन्द्रका सूचना अधिकृतलाई ०१-५०९०९९९ नं. मा फोन गर्नुहोस् । वा info@npponepal.gov.np मा इमेल गर्नुहोस् ।</p> <p>विषादीको उत्पादक र वितरकको नाम ठेगाना: ठाकर केमिकल्स लि. करमपुरा कमर्सियल कम्प्लेक्स नया दिल्ली - ११००१५, भारत</p> <p>पञ्जीकरणकर्ताको नाम ठेगाना र सम्पर्क नं. एन एम एस एग्रो प्रा. लि. हनुमान सेन्ट्रल, विर्तामोड-४, भापा सम्पर्क नं. ०२३ ५३९ ४७७, info@nmsagro.com.np</p> <p>उत्पादित देशको रजिष्टर नं. CIR-41,952/2002-THIOMETHOXAM(WG)(225)-34.</p> <p>नेपालमा पञ्जीकरण गरिएको नं. 0008-INS-WG-2025</p>  <p>बिषादीको प्रयोग गर्नु पूर्व सूचकपत्र अध्ययन गर्नुहोस् ।</p>
कपास	जैसिड (Jassids), लाही (Aphids), थ्रिप्स (Thrips), सेतो भिगा (Whiteflies)	२००	५०० - ७५०	२१ दिन	०.२७-०.४	
<p>प्रयोग गर्ने बिधि विषादीको घोल बनाउँदा छर्कने ट्याकीको आधा मात्रासम्म पानी राखेर विषादीको मात्रा हाल्नुहोस् र राम्रोसँग घोल्नुहोस् । यसपछि पानी थपेर फेरि चलाउनुहोस्। तयार भएको विषादीको घोल तुरुन्त छर्कनुहोस् । धानमा तयार गरिएको विषादीको पहिलो छर्काई वेना सारेको २५-३० दिनमा, विरुवाको प्रारम्भिक चरणमा देखिने कीराहरू जस्तै गवारो ढुङ्गे कीरा जस्ता कीराहरूको नियन्त्रणको लागि र अर्को छर्काई विरुवाको बाला भरिने अवस्थामा, वेना सारेको ५० देखि ५५ दिनको अवस्थामा पात वेरुवा र फडके कीराहरू आदि जस्ता धानको कीराहरूको नियन्त्रणको लागि । कपास बालीका लागि विषादीको पहिलो छर्काई वीउ रोपेको २५-३० दिनमा वा कीरा देखा परेको बेलामा र कीराको प्रकोप अनुसार १५ दिनको अन्तरालमा २-३ पटक छर्कनुहोस् ।</p> <p>यो विषादी प्रयोग गर्दा देहायका सावधानी अपनाउनु पर्छ । विषादी प्याकेट खोल्दा, घोल तयार गर्दा वा विषादी छर्कदा पञ्जा, रबर वुट, चशमा ग्याँस मास्क, टोपी तथा पुरा शरीर ढाक्ने सुरक्षात्मक पहिरनको प्रयोग गर्नुहोस् । विषादी छर्कदा छिटाहरू नाक मुखबाट भित्र प्रवेश गर्न दिनु हुदैन । साथै मुख, आँखामा एवम् छालामा विषादीको सिधा सम्पर्क हुन नदिनुहोस् । विषादी छरी सके पछि सम्पर्कमा आएका कपडाहरू राम्रोसँग धुनुहोस् र नुहाउनुहोस् । विषादी छर्दा खाने, चपाउने, पिउने, धुम्रपान गर्नु हुदैन । मौरी, माछा, पानीको स्रोत नजिक विषादी छर्कनु हुदैन । फूल फुलेको समयमा विषादी छर्कने काय कहिल्यै नगर्नुहोस् ।</p> <p>मानिसलाई यो विषादीको बिष लागेको अवस्थामा शरीरले आफैँ चालचलन गर्न कम क्षमता देखाउनु वा आलसीपना, मांसपेशी लामो समयसम्म कस्सिने वा खिचिने अवस्था, आँखा भ्रूण (ptosis) जस्ता लक्षणहरू देखा पर्दछ ।</p> <p>बिष लाग्दा अपनाउनुपर्ने प्राथमिक उपचार विषादीको सम्पर्क भएको लुगा हटाउनुहोस् र छालालाई साबुन र पानीले राम्ररी धुनुहोस्। यदि आँखामा विषादी सम्पर्क भएमा आँखा खुला राख्नुहोस् र कमिमा १५ मिनेटसम्म सफा पानीले छर्कनुहोस् र तुरुन्त डाक्टरको सल्लाह लिनुहोस्। मुखबाट विषादी निलेमा बान्ता गराउन हुदैन (फोक्सोमा पस्न सक्छ) । तुरुन्तै नजिकको अस्पताल वा स्वास्थ्य केन्द्रमा लैजानुहोस् ।</p> <p>एण्टिडोट विशेष किसिमको एण्टिडोट छैन । लक्षणको आधारमा उपचार गर्नुपर्दछ ।</p> <p>प्रयोग गरीएका भाँडाको बिसर्जन विषादी राखिएको प्याकेट कहिल्यै पुनः प्रयोग (पानी, खाना, तेल जस्ता खानेकुरा राख्न) नगर्नुहोस् । विषादीको खाली खोलहरू वा अन्य विषादीयुक्त सामग्रीहरू र विषादी सफा गरेको पानीको उचित व्यवस्थापन गर्नु विषादी उत्पादक, प्रयोगकर्ताहरूको कर्तव्य हुनेछ। वातावरणीय वा पानी प्रदूषण हुन नदिनका लागि खालि कन्टेनरहरू आवासीय क्षेत्रबाट टाढा १/२ मिटर गहिरो खाँडलमा सुरक्षित तरिकाले नष्ट गर्नुपर्नेछ ।</p> <p>भण्डारणको अवस्था विषादी भएका प्याकेटहरूलाई अन्य वस्तुहरू भण्डारण गर्न प्रयोग गरिने कोठा वा परिसरबाट टाढा छुट्टै कोठा वा परिसरमा भण्डारण गर्नुपर्छ वा विषादीको मात्रा र प्रकृति अनुसार छुट्टै दराजमा ताला र चाबी लगाई राख्नुपर्छ। विषादी भण्डारण गर्नको लागि बनाइएको कोठा ढलान गरेको, नसोस्ने, प्रयाप्त उज्यालो भएको, सुख्खा, हावा चल्ने हुनुपर्छ। आधिकारीक व्यक्तिहरूको मात्र पहुँच हुने गरी विषादीको प्याकेट रकन्टेनरहरू सुख्खा ठाउँमा भण्डारण गर्नुहोस् । विषादीलाई खाना, पेय पदार्थ, पशु आहारा, औषधि, वा मलखादबाट टाढा राख्नुहोस् ।</p>						
<p>थप जानकारी का लागि</p> 						

जीवनाशक विषादी बिष हो, औषधी होइन । अतः विषादीको प्रयोग पूर्व यस पर्चालाई राम्ररी अध्ययन गर्नुहोस् ।

इमिडाक्लोप्रिड ७०% डब्लू जी
Imidacloprid 70% WG

डिजायर

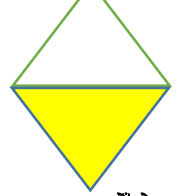
दैहिक कीटनाशक विषादी

सिफारिस					
वाली	कीराहरुको नाम	प्रति हेक्टर वा २० रोपनीका लागि सिफारिस मात्रा		विषादी छरेपछि फल टिप्नु वा काटनु अघि पर्खने अवधि	ग्राम/प्रति लिटर पानीमा
		यस विषादीको आवश्यक मात्रा - ग्राम)	विषादी घोलन जम्मा चाहिने पानी (लि.)		
कपास	जेसिड (Jassids), लाही (Aphids), थ्रिप्स (Thrips)	३० - ३५	३७५ - ५००	७ दिन	०.०७१-०.०७९
धान	फडके किराहरु (Hoppers)	३० - ३५	३७५ - ५००	७ दिन	०.०७१-०.०७९
भिन्डी	जेसिड (Jassids), लाही(Aphids), थ्रिप्स (Thrips)	३० - ३५	३७५ - ५००	३ दिन	०.०७१-०.०७९

प्रयोग गर्नु पूर्व पर्चामा लेखिएको जीवनाशक विषादी बारेमा संपूर्ण जानकारी पढनुहोस् र पालना गर्नुहोस् ।

सावधानी

बच्चाको पहुँचबाट टाढा राख्नुहोस्



सावधान, पहुँलो

(कृषि प्रयोजनका लागि मात्र)

प्रयोग गर्ने बिधि

विषादीको घोल बनाउँदा छर्कने ट्याकीको आधा मात्रासम्म पानी राखेर विषादीको मात्रा हाल्नुहोस् र राम्रोसँग घोल्नुहोस् । यसपछि आवश्यक पर्ने पानीको मात्रा थपेर फेरि चलाउनुहोस् । तयार भएको विषादीको घोल तुरुन्त छर्कनुहोस् । विषादी प्रयोग गर्दा न्यापस्याक स्प्रेयरबाट गर्न सकिन्छ ।

यो विषादी प्रयोग गर्दा देहायका सावधानी अपनाउनु पर्छ ।

विषादी प्याकेट खोल्दा, घोल तयार गर्दा वा विषादी छर्कदा पञ्जा, रबर बूट, चश्मा ग्याँस मास्क, टोपी तथा पुरा शरीर ढाक्ने सुरक्षात्मक पहिरनको प्रयोग गर्नुहोस् । विषादी छर्कदा छिटाहरु नाक मुखबाट भित्र प्रवेश गर्न दिनु हुदैन । साथै मुख, आँखामा एवम् छालामा विषादीको सिधा सम्पर्क हुन नदिनुहोस् । विषादी छरी सके पछि सम्पर्कमा आएका कपडाहरु राम्रोसँग धुनुहोस् र नुहाउनुहोस् । विषादी छर्दा खाने, चपाउने, पिउने, धूम्रपान गर्नु हुदैन ।

मानिसलाई यो विषादीको बिष लागेको अवस्थामा

उदासिनता, मांशपेशीमा सिथिलता, अंगहरुमा कम्पन, सास फेर्न गाह्रो हुने मांसपेशीहरू अचानक र अनियन्त्रित रूपमा खिचिनु वा सख्त हुनु जस्ता लक्षण देखापर्दछ ।

बिष लाग्दा अपनाउनुपर्ने प्राथमिक उपचार

विषादीको सम्पर्क भएको लुगा हटाउनुहोस् र छालालाई साबुन र पानीले राम्ररी धुनुहोस् । यदि आँखामा विषादी सम्पर्क भएमा आँखा खुला राख्नुहोस् र कमिमा १५ मिनेटसम्म सफा पानीले छस्कुनुहोस् र तुरुन्त डाक्टरको सल्लाह लिनुहोस् । विषादीको नियमित रक्तचाप र नाडीको गति जाच्नुहोस् । हृदयगति सुस्त हुने अवस्था र रक्तचाप कम हुने हुदा कृतिम श्वासप्रश्वास र हृदय क्रिया सिफारिस गरिएको छ । यदि विषादी निलेमा तुरुन्त मुखमा औलाको सहायताले पछ्याडिको भागमा चलाएर बान्ता गराउनुहोस् ।

एण्टिडोट

विशेष किसिमको एण्टिडोट छैन । लक्षणको आधारमा उपचार गर्ने ।

प्रयोग गरीएका भाँडाको बिसर्जन

विषादी राखिएको प्याकेट कहिल्यै पुनः प्रयोग (पानी, खाना, तेल जस्ता खानेकुरा राख्न) नगर्नुहोस् । विषादीको खाली खोलहरु वा अन्य विषादीयुक्त सामग्रीहरु र विषादी सफा गरेको पानीको उचित व्यवस्थापन गर्नु विषादी उत्पादक, प्रयोगकर्ताहरुको कर्तव्य हुनेछ । वातावरणीय वा पानी प्रदूषण हुन नदिनका लागि खाली कन्टेनरहरू आवासीय क्षेत्रबाट टाढा १/२ मिटर गहिरो खाँडलमा सुरक्षित तरिकाले नष्ट गर्नुपर्नेछ ।

भण्डारणको अवस्था

विषादी भएका प्याकेटहरूलाई अन्य वस्तुहरू भण्डारण गर्न प्रयोग गरिने कोठा वा परिसरबाट टाढा छुट्टै कोठा वा परिसरमा भण्डारण गर्नुपर्छ वा विषादीको मात्रा र प्रकृति अनुसार छुट्टै दराजमा ताला र चाबी लगाई राख्नुपर्छ । विषादी भण्डारण गर्नको लागि बनाइएको कोठा ढलान गरेको, नसोस्ने, प्रयाप्त उज्यालो भएको, सुख्खा, हावा चल्ने हुनुपर्छ । आधिकारीक व्यक्तिहरुको मात्र पहुँच हुने गरी विषादीको प्याकेट रकन्टेनरहरू सुख्खा ठाउँमा भण्डारण गर्नुहोस् । विषादीलाई खाना, पेय पदार्थ, पशु आहारा, औषधि, वा मलखादबाट टाढा राख्नुहोस् ।

थप जानकारी का लागि



यो जीवनाशक विषादीको बारेमा कुनै गुनासो भएमा प्लान्ट क्वारेन्टाइन तथा विषादी व्यवस्थापन केन्द्रका सूचना अधिकृतलाई ०१-५०९०९९९ नं. मा फोन गर्नुहोस् । वा info@npponepal.gov.np मा इमेल गर्नुहोस् ।

विषादीको उत्पादक र वितरकको नाम ठेगाना: **ठाकर केमिकल्स लि.**

करमपुरा कमर्सियल कम्प्लेक्स नया दिल्ली - ११००१५, भारत

पञ्जीकरणकर्ताको नाम ठेगाना र सम्पर्क नं. **एन एम एस एग्रो प्रा. लि.**


हनुमान सेन्ट्रल, विर्तामोड-४, भ्रुपा सम्पर्क नं. ०२३ ५३१ ४७७,

info@nmsagro.com.np

उत्पादित देशको रजिष्टर नं. CIR-63,516/2009-Imidacloprid (WG)(303)-1393, F. No. 1,165-F/2009

नेपालमा पञ्जीकरण गरिएको नं.

0009-INS-WG-2025



बिषादीको प्रयोग गर्नु पूर्व सूचकपत्र अध्ययन गर्नुहोस् ।

जीवनाशक विषादी बिष हो, औषधी होइन । अतः विषादीको प्रयोग पूर्व यस पर्चालाई राम्ररी अध्ययन गर्नुहोस् ।

एमामेक्टिन बेन्जोएट ५% एस जी
Emamectin Benzoate 5% SG

भेनीश

आन्तरिक कीटनाशक विषादी

सिफारिस		प्रति हेक्टर वा २० रोपनीका लागि सिफारिस मात्रा		विषादी छरेपछि फल टिप्नु वा काट्नु अघि पर्खने अवधि	ग्राम . / प्रति लिटर पानीमा
वाली	कीराहरुको नाम	यस विषादीको आवश्यक मात्रा - ग्राम.)	विषादी घोल्न जम्मा चाहिने पानी (लि.)		
कपास	फलको गवारो कीरा (Bollworms)	२२०	५००	१५ दिन	०.४४
भिन्डी	फल र डाँठको गवारो कीरा (Fruit and shoot borer)	२२०	५००	३ दिन	०.४४

सावधानी
बच्चाको पहुँचबाट टाढा राख्नुहोस



सावधान, पहुँलो
(कृषि प्रयोजनका लागि मात्र)

प्रयोग गर्ने बिधि
विषादीको घोल बनाउँदा छर्कने ट्याकीको आधा मात्रासम्म पानी राखेर विषादीको मात्रा हाल्नुहोस् र राम्रोसँग घोल्नुहोस् । यसपछि पानी थपेर फेरि चलाउनुहोस् । तयार भएको विषादीको घोल तुरुन्त छर्कनुहोस् । तयार भएको विषादीको पहिलो घोल कीराको लार्भा अवस्था देखा परेको बेलामा बिरुवाको पातमा भिजे गरी छर्कनुहोस् र आवश्यकता अनुसार दोहोर्नुहोस् ।

यो विषादी प्रयोग गर्दा देहायका सावधानी अपनाउनु पर्छ ।
विषादी प्याकेट खोल्दा, घोल तयार गर्दा वा विषादी छर्कदा पञ्जा, रबर बूट, चश्मा ग्याँस मास्क, टोपी तथा पुरा शरीर ढाक्ने सुरक्षात्मक पहिरनको प्रयोग गर्नुहोस् । विषादी छर्कदा छिटाहरु नाक मुखबाट भित्र प्रवेश गर्न दिनु हुँदैन । साथै मुख, आँखामा एवम् छालामा विषादीको सिधा सम्पर्क हुन नदिनुहोस् । विषादी छरी सके पछि सम्पर्कमा आएका कपडाहरु राम्रोसँग धुनुहोस् र नुहाउनुहोस् । विषादी छर्दा खाने, चपाउने, पिउने, धुमपान गर्नु हुँदैन । खाना पकाउदा वा दैनिक अन्यकार्यमा प्रयोग हुने भाडाहरु विषादी बनाउदा प्रयोग गर्नु हुँदैन ।

मानिसलाई यो विषादीको बिष लागेको अवस्थामा
मांसपेशी सार्हो हुने, कम्पन हुने, सास फेर्न गाह्रा हुने, मांसपेशी बटारिने जस्ता लक्षण देखापर्दछ ।


बिष लाग्दा अपनाउनुपर्ने प्राथमिक उपचार
विषादीको सम्पर्क भएको लुगा हटाउनुहोस् र छालालाई साबुन र पानीले राम्ररी धुनुहोस् । यदि आँखामा विषादी सम्पर्क भएमा आँखा खुला राख्नुहोस् र कम्तिमा १५ मिनेटसम्म सफा पानीले छर्कनुहोस् र तुरुन्त डाक्टरको सल्लाह लिनुहोस् । मुखबाट विषादी निलेमा बान्ता गराउन हुँदैन (फोक्सोमा पस्न सक्छ) । तुरुन्तै नजिकको अस्पताल वा स्वास्थ्य केन्द्रमा लैजानुहोस् ।

एण्टिडोट
विशेष किसिमको एण्टिडोट छैन । लक्षणको आधारमा उपचार गर्नुपर्दछ ।

प्रयोग गरीएका भाँडाको बिसर्जन
विषादी राखिएको प्याकेट कहिल्यै पुनः प्रयोग (पानी, खाना, तेल राख्नु) नगर्नुहोस् । विषादीको खाली खोलहरु वा अन्य विषादीयुक्त सामग्रीहरु र विषादी सफा गरेको पानीको उचित व्यवस्थापन गर्नु विषादी उत्पादक, प्रयोगकर्ताहरुको कर्तव्य हुनेछ । वातावरणीय वा पानी प्रदूषण हुन नदिनका लागि खालि कन्टेनरहरु आवासीय क्षेत्रबाट टाढा १/२ मिटर गहिरो खाँडलमा सुरक्षित तरिकाले नष्ट गर्नुपर्नेछ ।

भण्डारणको अवस्था
विषादी भएका प्याकेटहरुलाई अन्य वस्तुहरु भण्डारण गर्न प्रयोग गरिने कोठा वा परिसरबाट टाढा छुट्टै कोठा वा परिसरमा भण्डारण गर्नुपर्छ वा विषादीको मात्रा र प्रकृति अनुसार छुट्टै दराजमा ताला र चावी लगाई राख्नुपर्छ । विषादी भण्डारण गर्नको लागि बनाइएको कोठा ढलान गरेको, नसोस्ने, प्रयाप्त उज्यालो भएको, सुख्खा, हावा चल्ने हुनुपर्छ । आधिकारीक व्यक्तिहरुको मात्र पहुँच हुने गरी विषादीको प्याकेट र कन्टेनरहरु सुख्खा ठाउँमा भण्डारण गर्नुहोस् । विषादीलाई खाना, पेय पदार्थ, पशु आहारा, औषधि, वा मलखादबाट टाढा राख्नुहोस् ।

थप जानकारी का लागि



प्रयोग गर्नु पूर्व पर्चामा लेखिएको जीवनाशक विषादी बारेमा संपूर्ण जानकारी पढ्नुहोस् र पालना गर्नुहोस् ।

यो जीवनाशक विषादीको बारेमा कुनै गुनासो भएमा प्लान्ट क्वारेन्टाइन तथा विषादी व्यवस्थापन केन्द्रका सूचना अधिकृतलाई ०१-५०९०९९९ नं. मा फोन गर्नुहोस् । वा info@npponepal.gov.np मा इमेल गर्नुहोस् ।

विषादीको उत्पादक र वितरकको नाम ठेगाना: **ठाकर केमिकल्स लि.**
करमपुरा कर्मासियल कम्प्लेक्स नया दिल्ली - ११००१५, भारत

पञ्जीकरणकर्ताको नाम ठेगाना र सम्पर्क नं. **एन एम एस एग्रो प्रा. लि.**
हनुमान सेन्ट्रल, बितार्मोड-४, भापा सम्पर्क नं. ०२३ ५३९ ४७७,
info@nmsagro.com.np

उत्पादित देशको रजिष्टर नं. CIR-65,367/2010-Emamectin Benzoate (SG)(310)-72, F. No. 2,261-F/2009

नेपालमा पञ्जीकरण गरिएको नं. **0010-INS-SG-2025**



विषादीको प्रयोग गर्नु पूर्व सूचकपत्र अध्ययन गर्नुहोस् ।

सिफारिस					
बाली	रोगको नाम	प्रति हेक्टर वा २० रोपनीका लागि सिफारिस मात्रा		विषादी छरेपछि फल टिप्नु वा काटनु अघि पर्खने अवधि	ग्राम/ प्रति लिटर पानीमा
		यस विषादीको आवश्यक मात्रा (केजी)	विषादी घोलन जम्मा चाहिने पानी (लि.)		
अलु	पछौटे डहुवा, अगौटे डहुवा (Late and Early blight)	१.५ - २.०	७५०	७ दिन	२.०-२.७
टमाटर	पछौटे डहुवा, बक आखाँ सड्ने रोग, पातको थोप्ले रोग (late blight, Buck eye rot, leaf spot)	१.५ - २.०	७५०	७ दिन	२.०-२.७
गहुँ	खैरो कालो खरानी रोग, डहुवा रोग (Brown and black rust, blight)	१.५ - २.०	७५०	२६ देखि ३५ दिन	२.०-२.७
मकै	पातको डहुवा, डाउनी मिल्डु (Leaf blight, Downy Mildew)	१.५ - २.०	७५०	१४ दिन	२.०-२.७
धान	ब्लाष्ट(डहुवा) रोग (Blast)	१.५ - २.०	७५०	१४ दिन	२.०-२.७
ज्वार	पातको थोप्ले रोग (Leaf Spot)	१.५ - २.०	७५०	१४ दिन	२.०-२.७
केरा	टुप्पो कुहिन, सिगाटोका, पातको थोप्ले, फलको टुप्पा सड्ने रोग (Tip rot, sigatoka leaf spot, Cigar end rot)	१.५ - २.०	७५०	४५ दिन	२.०-२.७
स्याउँ	खटिरे र कालो धब्बा (Scab and sooty blotch)	३० ग्राम प्रति बोट	१०	४५ दिन	३ (प्रति बोट)
अंगुर	पातको कोणीय दाग रोग, डाउनी मिल्डु, कालो दाग रोग (Angular leaf spot, Downy mildew, Anthracnose)	१.५ - २.०	७५०	४५ दिन	२.०-२.७
अम्बा	फल सड्ने रोग (Fruit rot)	२० ग्राम	१० लिटर प्रति बोटका दरले	४५ दिन	२ ग्राम प्रति लिटर
खुर्सानी	वेर्ना कुहिन रोग (Damping off), फल कुहिन रोग (Fruit and ripe rot), थोप्ले रोग (leaf spot)	३ १.५ - २.०	१००० ७५०	७ दिन	३ २.०-२.७
काउली	डाँट कुहिन रोग (Collar rot), थोप्ले रोग (leaf spot)	३ १.५ - २.०	१००० ७५०	७ दिन	३ २.०-२.७
बदाम	खिया रोग(rust disease), फेद कुहिन रोग (Collar rot), थोप्ले रोग (leaf spot)	२५ - ३० ग्राम प्रति १० केजी विउ	०.१ (लेदो)	७ दिन	२.५-३.० प्रति केजी वीउ
धनिया	डहुवा (blight)	१.५ - २.०	७५०	७ दिन	२.०-२.७

प्रयोग गर्ने बिधि

यो विषादी विभिन्न प्रकारका विषादी छर्कने उपकरणबाट विरुवा भिजे गरी छर्ने वा माटोमा जरा भिजे गरी प्रयोग गर्न सकिन्छ । विषादीको घोल बनाउँदा छर्कने ट्याकीको आधा मात्रासम्म पानी राखेर विषादीको मात्रा हाल्नुहोस् र राम्रोसँग घोल्नुहोस् । यसपछि पानी थपेर फेरि चलाउनुहोस् । तयार भएको विषादीको घोल तुरुन्त छर्कनुहोस् । बदामको वीउ उपचारको हकमा सिफारिस मात्राको विषादी प्रति केजी वीउका दरले १० मिलि पानीमा राखी लेप बनाउने र उक्त लेप वीउमा सबैतिर पर्ने गरी ड्रम राम्रोसँग घुमाउने । त्यसपछि उपचार गरिएको वीउ छायाँमा सुकाउनुहोस् र रोप्नुहोस् ।

यो विषादी प्रयोग गर्दा देहायका सावधानी अपनाउनु पर्छ ।

विषादी प्याकेट खोल्दा, घोल तयार गर्दा वा विषादी छर्कदा पञ्जा, रबर वुट, चशमा ग्याँस मास्क, टोपी तथा पुरा शरीर ढाक्ने सुरक्षात्मक पहिरनको प्रयोग गर्नुहोस् । विषादी छर्कदा छिटाहरू नाक मुखबाट भित्र प्रवेश गर्न दिनु हुदैन । साथै मुख, आँखामा एवम् छालामा विषादीको सिधा सम्पर्क हुन नदिनुहोस् । विषादी छरी सके पछि सम्पर्कमा आएका कपडाहरू राम्रोसँग धुनुहोस् र नुहाउनुहोस् । विषादी छर्दा खाने, चपाउने, पिउने, धुम्रपान गर्नु हुदैन ।

मानिसलाई यो विषादीको विष लागेको अवस्थामा

छाला चिलाउने, छातीमा कष्ट महसुस हुने, हृदयको धड्कन बढ्ने, रक्तचाप कम हुने, वाक्वाकी लाग्ने, वान्ता हुने, पखाला चल्ने, शरीर धेरै चिसो हुने र सन्तुलन गुम्ने जस्ता लक्षणहरू देखिन्छ ।

विष लाग्दा अपनाउनुपर्ने प्राथमिक उपचार

यदि निलिएको छ भने, वान्ता गराउनुहोस् । छालामा विषादीको सम्पर्क भएको अवस्थामा: विषादी सम्पर्क भएको भाग पर्याप्त सफा पानी र साबुनले राम्ररी धुनुहोस् । यदि रूखोपन रह्यो भने चिकित्सकलाई देखाउनुहोस् । आँखामा विषादीको सम्पर्क भएको अवस्थामा: कम्तीमा १५-२० मिनेटसम्म सफा पानीले आँखालाई धुनुहोस् । स्वासप्रस्वासमार्फत विषाक्तता भएमा पर्याप्त हावा खेल्ने ठाउँमा विरामीलाई राख्नुहोस् । लक्षण गम्भीर भए चिकित्सकलाई तुरुन्त देखाउनुहोस् ।

एण्टिडोट

विशेष किसिमको एण्टिडोट छैन । लक्षणको आधारमा उपचार गर्ने ।

प्रयोग गरीएका भाँडाको बिसर्जन

प्याकेट वा विषादीको सम्पर्कमा आएका सामग्री र विषादी छर्कने उपकरण वा अन्य भाँडाहरूबाट निस्केको विषाक्त पानी वा विषादीयुक्त वस्तुलाई सुरक्षित तरिकाले वातावरण वा पानी प्रदूषण हुनबाट बच्ने गरि बिसर्जन गर्नुपर्छ । प्रयोग गरिएका विषादीका प्याकेटहरूलाई पुनः प्रयोग रोक्नको लागि बाहिर छोड्नुहुँदैन । प्याकेटहरू प्रयोग गर्न नमिल्ने गरि बस्तीबाट टाढा पानीको मुहान नभएको स्थानमा गहिरो खाडलमा गाड्नु पर्छ ।

भण्डारणको अवस्था

विषादी रहेका प्याकेटहरूलाई खाद्यपदार्थ लगायत अन्य सामानहरू भण्डारण गर्ने कोठाहरू वा परिसरहरूबाट अलग कोठाहरू वा परिसरहरूमा भण्डारण गर्नुपर्छ वा विषादीको मात्रा र प्रकृतिका आधारमा छुट्टै अलमारीहरूमा ताला र चाबी लगाएर राख्नुपर्छ । विषादी भण्डारणका लागि तोकिएका कोठाहरू वा परिसरहरू राम्ररी निर्मित, सुख्खा, चिसो, प्रयाप्त उज्यालो र हावादार हुनुपर्छ ।

प्रयोग गर्नु पूर्व पर्चामा लेखिएको जीवनाशक विषादी बारेमा संपूर्ण जानकारी पढ्नुहोस् र पालना गर्नुहोस् ।
बच्चाको पहुँचबाट टाढा राख्नुहोस्




सावधान, हरियो (कृषि प्रयोजनका लागि मात्र)

यो जीवनाशक विषादीको बारेमा कुनै गुनासो भएमा प्लान्ट क्वारेन्टाइन तथा विषादी व्यवस्थापन केन्द्रका सूचना अधिकृतलाई ०१-५०९०९११ नं. मा फोन गर्नुहोस् । वा info@npponepal.gov.np मा इमेल गर्नुहोस् ।

विषादीको उत्पादक र वितरकको नाम ठेगाना: यूपीयल सस्टेनेबल एग्री सोल्युशन्स लिमिटेड, सी.डी मार्ग, ११ वा रोड, खार (प), मुंबई, भारत
पञ्जीकरणकर्ताको नाम ठेगाना र सम्पर्क नं. निशा टुडिङ्ग, विरगन्ज -५, पर्सा, नेपाल, सम्पर्क नं. ९८५५०२२०९९
उत्पादित देशको रजिष्टर नं. CIR-5949/87/MANCOZEB/(WP)-161.

नेपालमा पञ्जीकरण गरिएको नं. 0011-FUN-WP-2025



विषादीको प्रयोग गर्नु पूर्व सूचकपत्र अध्ययन गर्नुहोस् ।

जीवनाशक विषादी बिष हो, औषधी होइन । अतः विषादीको प्रयोग पूर्व यस पर्चालाई राम्ररी अध्ययन गर्नुहोस् ।

प्रोफेनोफस ४०% + साइपरमेत्रीन ४% इ सी
Profenofos 40% + Cypermethrin 4% EC

बारुद सुपर


सम्पर्क एवम् आन्तरिक कीटनाशक विषादी

सिफारिस					
बाली	कीराहरूको नाम	प्रति हेक्टर वा २० रोपनीका लागि सिफारिस मात्रा		विषादी छरेपछि फल टिप्नु वा काटनु अघि पर्खने अवधि	एम. एल. / प्रति लिटर पानीमा
		यस विषादीको आवश्यक मात्रा (एम. एल.)	विषादी घोल जम्मा चाहिने पानी (लि.)		
कपास	फलको गवारो कीरा (Bollworm Complex)	१०००-१५००	५००-१०००	१४ दिन	१.५-२.०

प्रयोग गर्नु पूर्व पर्चामा लेखिएको जीवनाशक विषादी बारेमा संपूर्ण जानकारी पढनुहोस् र पालना गर्नुहोस् ।

सावधानी

बच्चाको पहुँचबाट टाढा राख्नुहोस्



सावधान, पहुँलो

(कृषि प्रयोजनका लागि मात्र)


यो जीवनाशक विषादीको बारेमा कुनै गुनासो भएमा प्लान्ट क्वारेन्टाइन तथा विषादी व्यवस्थापन केन्द्रका सूचना अधिकृतलाई ०१-५०१०१११ नं. मा फोन गर्नुहोस् । वा info@npponepal.gov.np मा इमेल गर्नुहोस् ।

विषादीको उत्पादक र वितरकको नाम ठेगाना: ठाकर केमिकल्स लि. करमपुरा कर्मासंयल कम्प्लेक्स नया दिल्ली - ११००१५, भारत

पञ्जीकरणकर्ताको नाम ठेगाना र सम्पर्क नं. एन एम एस एग्रो प्रा. लि. हनुमान सेन्ट्रल, विर्तामोड-४, भ्रामापा सम्पर्क नं. ०२३ ५३१ ४७७, info@nmsagro.com.np

उत्पादित देशको रजिष्टर नं. CIR-33,436/2000-PROFENOFOS+CYPERMETHRIN(EC)-86

नेपालमा पञ्जीकरण गरिएको नं. 0012-INS-EC-2025



विषादीको प्रयोग गर्नु पूर्व सूचकपत्र अध्ययन गर्नुहोस् ।

प्रयोग गर्ने बिधि

कपास बालीका लागि पहिलो पटक फलको गवारो कीरा देखा परेको बेलामा विषादी पहिलो पटक छर्ने र कीराको प्रकोप अनुसार १०-१५ दिनको अन्तरालमा पुनःछर्नुहोस् । विषादीको घोल बनाउँदा छर्कने ट्याकीको आधा मात्रासम्म पानी राखेर विषादीको मात्रा हाल्नुहोस् र राम्रोसँग घोल्नुहोस् । यसपछि पानी थपेर फेरि चलाउनुहोस् । तयार भएको विषादीको घोल तुरुन्त छर्नुहोस् । यो विषादी न्यापस्याक स्प्रेयर, फुट स्प्रेयर वा स्टार्ट अप पम्प आदि वाट छर्कन सकिन्छ ।

यो विषादी प्रयोग गर्दा देहायका सावधानी अपनाउनु पर्छ ।

विषादी प्याकेट खोल्दा, घोल तयार गर्दा वा विषादी छर्कदा पञ्जा, रबर बूट, चश्मा ग्याँस मास्क, टोपी तथा पुरा शरीर ढाक्ने सुरक्षात्मक पहिरनको प्रयोग गर्नुहोस् । विषादी छर्कदा छिटाहरू नाक मुखबाट भित्र प्रवेश गर्न दिनु हुँदैन । साथै मुख, आँखामा एवम् छालामा विषादीको सिधा सम्पर्क हुन नदिनुहोस् । विषादी छरी सके पछि सम्पर्कमा आएका कपडाहरू राम्रोसँग धुनुहोस् र नुहाउनुहोस् । विषादी छर्दा खाने, चपाउने, पिउने, धुम्रपान गर्नु हुँदैन ।

मानिसलाई यो विषादीको बिष लागेको अवस्थामा

टाउको दुख्ने, चक्कर लाग्ने, उल्टी हुने, पेटमा आन्द्रा बटारिने, चिटचिट पसिना आउने, कमजोरी, मांसपेशी बटारिने, धमिलो दृष्टि हुनु जस्ता लक्षण देखापर्दछ ।

बिष लाग्दा अपनाउनुपर्ने प्राथमिक उपचार

विषादीको सम्पर्क भएको लुगा हटाउनुहोस् र छालालाई साबुन र पानीले राम्ररी धुनुहोस् । यदि आँखामा विषादी सम्पर्क भएमा आँखा खुला राख्नुहोस् र कमिमा १५ मिनेटसम्म सफा पानीले छस्कुनुहोस् र तुरुन्त डाक्टरको सल्लाह लिनुहोस् । मुखबाट विषादी निलेमा बान्ता गराउन नहुँदैन (फोक्सोमा पस्न सक्छ) । तुरुन्तै नजिकको अस्पताल वा स्वास्थ्य केन्द्रमा लैजाने । श्वासप्रश्वास मार्फत विषाक्तता भएमा पर्याप्त हावा खेल्ने ठाउँमा विरामीलाई राख्नुहोस् । चिकित्सकलाई तुरुन्त देखाउनुहोस् ।

एण्टिडोट

वयस्कहरूका लागि २-४ मि ग्रा एट्रोपाइन सल्फेट (०.५-२ मि.ग्रा.बच्चाहरूको लागि) प्रत्येक ५-१० मिनेटमा इन्जेक्ट गर्नुहोस् । विषाक्ततालाई रोक्न विरामीलाई पर्याप्त समय (२४-४८ घण्टा) को लागि एट्रोपाइन इन्जेक्ट अवस्थामा राख्नुपर्दछ । (नोट: यस कार्य आधिकारिक चिकित्सकले मात्र गर्नुपर्दछ ।)

प्रयोग गरीएका भाँडाको बिसर्जन

विषादी राखिएको प्याकेट कहिल्यै पुनः प्रयोग (पानी, खाना, तेल जस्ता खानेकुरा राख्न) नगर्नुहोस् । विषादीको खाली खोलहरू वा अन्य विषादीयुक्त सामग्रीहरू र विषादी सफा गरेको पानीको उचित व्यवस्थापन गर्नु विषादी उत्पादक, प्रयोगकर्ताहरूको कर्तव्य हुनेछ । वातावरणीय वा पानी प्रदूषण हुन नदिनका लागि खाली कन्टेनरहरू आवासीय क्षेत्रबाट टाढा १/२ मिटर गहिरो खाँडलमा सुरक्षित तरिकाले नष्ट गर्नुपर्नेछ ।

भण्डारणको अवस्था

विषादी भएका प्याकेजहरूलाई अन्य वस्तुहरू भण्डारण गर्न प्रयोग गरिने कोठा वा परिसरबाट टाढा छुट्टै कोठा वा परिसरमा भण्डारण गर्नुपर्छ वा विषादीको मात्रा र प्रकृति अनुसार छुट्टै दराजमा ताला र चाबी लगाई राख्नुपर्छ । विषादी भण्डारण गर्नको लागि बनाइएको कोठा ढलान गरेको, नसोस्ने, प्रयाप्त उज्यालो भएको, सुख्खा, हावा चल्ने हुनुपर्छ । आधिकारीक व्यक्तिहरूको मात्र पहुँच हुने गरी विषादीको प्याकेट र कन्टेनरहरू सुख्खा ठाउँमा भण्डारण गर्नुहोस् । विषादीलाई खाना, पेय पदार्थ, पशु आहारा, औषधि, वा मलखादबाट टाढा राख्नुहोस् ।

थप जानकारी का लागि



जीवनाशक विषादी विष हो, औषधी होइन। अतः विषादीको प्रयोग पूर्व यस पर्चालाई राम्ररी अध्ययन गर्नुहोस्।

एल्युमिनियम फस्फाइड १५ % चक्की (१२ ग्राम चक्की)

Aluminium Phosphide 15% (12 gm tablet)

सेल्फोस

धुवाँजन्य कीटनाशक विषादी

सिफारिस:	वस्तुको नाम	कीराको नाम	सिफारिस मात्रा	संरचना खुला रहने अवधि	विष युक्त धुँवामा सम्पर्क गराउने अर्थात्	धुवाँ निकालेपछि पर्खनु पर्ने समयवधि
भण्डारण गरिएको अन्नका दानाहरू र वीउहउहहरू	धानको घुन (Rice weevil), रातो पीठोको खपटे (Rust red flour beetle)	१चक्की (१२ ग्राम) प्रति एक टनका लागि वा ६०० ग्राम प्रति १०० घन मिटरका लागि	७ देखि १४ दिन	प्लाष्टिकमा प्याक नगरेको वस्तुहरूको हकमा आंशिक १ घण्टा, पूण ६ देखि ८ घण्टा	प्लाष्टिकमा प्याक गरिएको वस्तुहरूको हकमा कम्तिमा ४८ घण्टा हुनु पर्दछ।	प्याक गरिएको वस्तुहरूको ४८ घण्टा, भोलामा राखिएका वस्तुहरूको १५ दिन नोट: थ्रेसहोल्ड सीमा मान (टी. एल. वि.) ०.३ पी.पी.एम. अथवा ०.००४ मि.लि. प्रति ली. अथवा ०.४ मि.लि. प्रति घन मिटर अथवा एम.आर.एल. ०.०५ पी.पी.एम
कोदो, दलहन वालीका फलका दानाहरू, कर्नेल तथा बदामहरू, मसला र तेलहन वालीका बिउहरू	गेडामा लाग्ने गवारा (Lesser grain borer) खाप्रा खपटे कीरा (Khapra Beetle) आरा दाँत भएको अन्न खपटे Saw toothed grain beetle, अलमोण्ड मोथ र धानको मोथ Almond moth and rice moth	९०० ग्राम प्रति घन मिटर	५ दिन			माथिकै अनुसार
पिसका उत्पादनहरू: तेल निकालेर बाकी रहेको पिना, धानकाभुषाको पिठो,	रातो पीठोको खपटे (Rust red flour beetle)	३ ट्याब्लेट प्रति टन	४८ घण्टा			प्याक गरिएको वस्तुहरूको ४८ घण्टा भोलामा राखिएका वस्तुहरूको १५ दिन नोट: थ्रेसहोल्ड सीमा मान (टी. एल. वि.) ०.३ पी.पी.एम. अथवा ०.००४ मि.लि. प्रति ली. अथवा ०.४ मि.लि. प्रति घन मिटर अथवा एम.आर.एल. ०.०९ पी.पी.एम
मैदा सुजी र पिसका अनाज (पशु दाना अन्न) र कुखुराको दाना, टुक्राएको दाल (दाल)	आरा दाँत भएको अन्न वीटल (Saw toothed grain beetle), धानको मोथ, Rice moth, अलमोण्ड मोथ, , Almond moth, लामो टाउको भएको पिठोको खपटे Long headed flour beetle, सुलसुलेहरू mites,	९०० ग्राम प्रति १०० घन मिटरका लागि	४८ घण्टा	३ दिन		माथिकै अनुसार
अन्य तयारी खानाहरू र खाली गोदामहरू तथा सेड (हावा बन्द भएको अवस्थामा)	सबै प्रकारका जीवजन्तुहरू तथा कीराहरू	१४ ट्याब्लेट प्रति १००० टन वा ६०० ग्राम प्रति १०० घन मिटर	२४ घण्टा	३ दिन		माथिकै अनुसार

प्रयोग गर्ने विधि :

क) साइलो वा टूलो भण्डारण हकमा: प्रोब (probe) वा स्वचालित डिस्पेन्सर (automatic dispenser) प्रयोग गरेर विषादी छर्कनुहोस् र तुरुन्तै बाहिरबाट ग्यास नछिर्ने प्लाष्टिकको पत्र (gas proof sheet) ले ढाक्नुहोस् वा साइलो (silo) लाई हावाबन्द (airtight) गरी बन्द गर्नुहोस्। ख) प्याक गरिएको अन्न वा वस्तुको हकमा फ्युमिगेसन गर्दा सिफारिस मात्रामा विषादीको पोका एक अर्कामा नछुने गरी ट्रे मा विच र तल हुने गरी राख्ने र हावा बाहिर नजाने कुरा पूर्ण पालन गर्ने। हावा नछिर्ने गरी सिल गर्ने। ग) स्थलगत फ्युमिगेसन (बन्द ठाउँ जस्तै गोदाम, साइलो, कन्टेनर, कोठा आदि) मिल तथा टूला भण्डारण क्षेत्रको धूम्रिकरणका लागि पहिले सबै भ्याल ढोका खोल्ने। प्रयोग गर्ने बेलामा कन्टेनरको ढोका बाहिर तिर खोल्ने। त्यसपश्चात विषादी सिफारिस मात्रामा एक अर्कामा नछोड्ने तरिकाले ट्रेमा राख्ने र सर्वैतिर पर्ने गरि व्यवस्था गर्ने। त्यसपश्चात कन्टेनर वा गोदामका सबै ढोका तथा भ्यालहरू हावा बाहिर नजाने गरी बन्द गर्ने।

यो विषादी प्रयोग गर्दा देहायका सावधानी अपनाउनु पर्दछ।

यो विषादीको ग्यास विषाक्त हुने हुदा श्वासपश्वासबाट शरिरभित्र छिर्न नदिनुहोस्। कन्टेनरहरू खोल्दा विशेष ध्यान पुऱ्याउनुहोस्। आगलागीको सम्भावना हुने भएकोले धातुका औजारको प्रयोग नगर्नुहोस्। यस्तो विषादी व्यवसायिकरूपमा टूलो परिणाममा प्रयोग गर्नुपर्ने अवस्थामा व्यवसायिक रूपमा दर्ता भएका विषादी छर्कने व्यवसायीहरू मर्फत गराउन प्रोत्साहन गरिन्छ। यो विषादी प्रयोग गर्दा अनिवार्य ग्यास मास्क र सुरक्षात्मक सामग्री तथा उपकरणहरू प्रयोग गर्नुहोस्। एकलै विषादी प्रयोग नगर्नुहोस्। विषादी धूम्रिकरण गरिएको क्षेत्रमा प्रवेश गर्दा फोस्फिन डिटेक्टर स्ट्याण्डपको प्रयोग गर्नुहोस्। विषादी प्रयोगको समयमा खाने, पिउने, चपाउने तथा धुम्पान गर्नु हुदैन। विषादी प्रयोग गर्दा प्राविधिक विज्ञको सल्लाह लिने तथा निगरानीमा गर्नु पर्दछ। विषादी प्रयोग क्षेत्रमा अनिवार्य चेतावनीको सूचना राख्ने र अन्धलाई प्रवेश निषेध गर्नुपर्दछ।

विषाक्तताका लक्षणहरू:

कमजोरी, टाउको दुख्ने, कम्पन तथा चक्कर आउने, थकान, वान्ता वा वाकवाकी, छातीमा भारीपन, श्वासप्रश्वासमा कठिनाई, चिसो भएकी अनुभव, मुछाँ पर्ने, खोकि, हरियो चम्किलो रङको फोक्सो/घाँटीको थुक, रक्तचाप कम हुनु, पखाला, धेरै तिखाँ, मांसपेशी कमजोरी, काँप्ने गम्भीर अवस्थामा: सांस फेर्न गाह्रो, देखाइमा कमजोरी, हातखुट्टा नचल्ने, सन्तुलन बिग्रनु आदि

प्राथमिक उपचार

यदि निलेको छ र विरामी बेहोस छैन भने उल्टी गराउने र सम्पूर्ण रुपले बाहिर नआउदा सम्म उल्टी गराउने। यदि लुगा र शरीरमा विषादी लागेको भएमा साबुन पानीले धुने। यदि आखाँमा विषादी परेमा सफा पानीले आखाँ धुने। विरामीलाई ताजा हावामा लैजाने। तुरुन्त अस्पताल लैजाने।

एण्टिडोट

यसको कुनै खास एन्टीडोट नभएकोले लक्षणको आधारमा अपचार गर्ने।

खालि बट्टा वा प्याकेटको विसर्जन

विषादीको प्रयोग पश्चातको प्याकेटलाई पानीले सफासंग धुने र धूम्रिकरण पछि रहेको शेष भागलाई मानव वस्तिवाट टाढा पानीको मुहान नभएको क्षेत्रमा गाड्ने।

भण्डारणका सर्तहरू:

१. कीटनाशक सधैँ ठण्डा, सुख्खा र हावा लाग्ने ठाउँमा राख्ने। सूर्यको प्रत्यक्ष किरण, आगो वा चर्को तातोवाट टाढा राख्ने। अन्न, दाना, तरकारी, औषधि वा खाना राख्ने ठाउँसँगै कहिल्यै नराख्ने। सानो बच्चा र गाईबस्तुको पहुँच गरि राख्ने।

प्रयोगको निर्देशन: कृपया प्रयोग गर्नु अघि संलग्न सूचक पर्चा पढ्नुहोस् र पालना गर्नुहोस्।

चेतावनी: विषादीलाई बच्चाको पहुँचवाट टाढा राख्नुहोस्।



सावधान, रातो (कृषि प्रयोजनका लागि मात्र)

पञ्जीकरण/पैठारीकर्ता:

नेपाल एग्रो सेन्टर प्राइवेट लिमिटेड धनुषा जनकपुर नेपाल ०४१- ४२००९६

उत्पादित देशको रजिष्टर नं.

CIR-43,245/2003-Aluminium phosphide (Tablet)(230)-35

नेपालमा पञ्जीकरण गरिएको नं: 0013-INS-TAB-2025



विषादीको प्रयोग गर्नु पूर्व सूचकपत्र अध्ययन गर्नुहोस्।

जीवनाशक विषादी बिष हो, औषधी होइन । अतः विषादीको प्रयोग पूर्व यस पर्चालाई राम्ररी अध्ययन गर्नुहोस् ।

Emamectin benzoate 10%+ Indoxacarb 8% WP
इमामेक्टिन बेन्जोएट १०% + इंडोक्साकार्ब ८% डब्लू पी.

किंग कोबरा

बहुआयामिक सम्पर्क कीटनाशक विषादी

सिफारिस					
वाली	कीराको सामान्य नाम	प्रति हेक्टर वा २० रोपनीका लागि सिफारिस मात्रा	प्रति हेक्टर चाहिने पानीको मात्रा लिटर	सिफारिस विषादीको मात्रा ग्राम प्रति लिटर	विषादी छरेपछि फल टिप्नु वा काटनु अघि पर्खने अवधि
धान	पात बेरुवा	१५०-२१० ग्राम/हेक्टर	५०० देखि ६०० लिटर	०.३ देखि ०.३६ ग्राम/प्रति लिटर	२१ देखि २८ दिन

प्रयोगको निर्देशनः कृपया प्रयोग गर्नु अघि संलग्न सूचक पर्चा पढ्नुहोस् र पालना गर्नुहोस् चेतावनीः विषादीलाई बच्चाको पहुँचबाट टाढा राख्नुहोस् ।



सावधान, पहेलो (कृषि प्रयोजनका लागि मात्र)

यो जीवनाशक विषादीको बारेमा कुनै गुनासो भएमा प्लान्ट क्वारेन्टाइन तथा विषादी व्यवस्थापन केन्द्रका सूचना अधिकृतलाई ०१-५०९०९९९ नं. मा फोन गर्नुहोस् । वा info@npponepal.gov.np मा इमेल गर्नुहोस्।

विषादीको उत्पादक र वितरकको नाम

ठेगानाः नान्जिङ हुइयु एग्रोकेमिकल्स कं, लिमिटेड, नं. ६७, नान्जिङ केमिकल इन्डस्ट्रियल इस्टेट, नान्जिङ, पी.आर. चीन र सिनो एग्रो-केमिकल इंडस्ट्री लिमिटेड, कोठा २२०४-०५, टावर ४, एक्सीलेस सेंचुरी सेंटर, फुहुआ थर्ड रोड, शेन्जेन, पी.आर. चीन

पञ्जीकरणकर्ताको नाम ठेगाना र सम्पर्क नं.

नेपाल एग्रो सेन्टर प्राइवेट लिमिटेड
धनुषा जनकपुर नेपाल ०४१- ४२००९६
उत्पादित देशको रजिष्टर नं. PD
20184267

नेपालमा पञ्जीकरण गरिएको नः
0014-INS-WP-2025



विषादीको प्रयोग गर्नु पूर्व सूचकपत्र अध्ययन गर्नुहोस् ।

प्रयोग गर्ने विधि :

यो विषादी विभिन्न प्रकारका विषादी छर्कने उपकरणबाट विरुवा भिज्ने गरी छर्ने वा माटोमा जरा भिज्ने गरी प्रयोग गर्न सकिन्छ । विषादीको घोल बनाउँदा छर्कने ट्याकीको आधा मात्रासम्म पानी राखेर विषादीको मात्रा हाल्नुहोस् र राम्रोसँग घोल्नुहोस् । यसपछि पानी थपेर फेरि चलाउनुहोस्। तयार भएको विषादीको घोल तुरुन्त छर्कनुहोस् ।

यो विषादी प्रयोग गर्दा देहायका सावधानी अपनाउनु पर्छ ।

विषादी प्याकेट खोल्दा वा विषादी छर्कदा पञ्जा, रबर वुट, चश्मा ग्याँस मास्क तथा पुरा शरीर ढाक्ने सुरक्षात्मक पहिरनको प्रयोग गर्नुहोस् । घोल तयार गर्दा सुरक्षात्मक पोशाक जस्तै मास्क, पञ्जा, चश्मा, टोपी, एप्रोन आदी लगाउनुहोस् र विषादी छर्कदा छिटाहरु नाक मुखबाट भित्र प्रवेश गर्न दिनु हुदैन साथै मुख, आँखामा एवम् छालामा विषादीको सिधा सम्पर्क हुन नदिनुहोस् । विषादी शरिरमा पर्न दिनुहुदैन । विषादी छरी सके पछि सम्पर्कमा आएका कपडाहरु राम्रोसँग धुनुहोस् र नुहाउनुहोस् । विषादी छर्दा खाने, चपाउने, पिउने, धुम्रपान गर्नु हुदैन ।

मानिसलाई यो विषादीको बिष लागेको अवस्थामा

टाउको दुख्ने, चक्कर आउने, कमजोरी, थकान, वान्ता वा वाकवाकी, छाला वा आँखामा जलन, मांसपेशी कमजोरी, काँप्ने गम्भीर अवस्थामाः साँस फेर्न गाह्रो, छातीमा भारीपन, हातखुट्टा नचल्ने, सन्तुलन बिग्रनु आदि

बिष लाग्दा अपनाउनुपर्ने प्राथमिक उपचार

प्रभावित व्यक्तिलाई तुरुन्तै ताजा हावा खेल्ने ठाँउमा लैजाने । छालामा परेको छ भने साबुन पानीले राम्ररी धोइदिने । आँखामा परेको छ भने पर्याप्त सफा पानीले राम्रोसँग धोइदिने । मुखबाट विषादी निलेमा वान्ता गराउन नहुने (फोक्सोमा पस्न सक्छ) । तुरुन्तै नजिकको अस्पताल वा स्वास्थ्य केन्द्रमा लैजाने ।

एण्टिडोट

यो विषादीको विशेष एण्टिडोट छैन। लक्षणको आधारमा उपचार गर्नुहोस् ।

प्रयोग गरीएका भाँडाको बिसर्जन

कन्टेनर फिर्ताको लागि विषादी विक्रेतालाई सम्पर्क गर्नुहोस्। यदि कन्टेनर फिर्ता गरिएको छैन भने, तीन पटक पखाल्नुहोस् । त्यसपछि प्रयोग गर्न नमिल्ने गरि नष्ट गर्नुहोस् वा गाडेर बिसर्जन गर्नुहोस्; वा, यदि नेपाल सरकार र स्थानीय अधिकारीहरूले अनुमति दिएमा, जलाएर नष्ट गर्नुहोस्। जलाएको खण्डमा सोको धुवाँबाट टाढा रहनुहोस्। विषादी राखिएको प्याकेट कहिल्यै पुनः प्रयोग (पानी, खाना, तेल राख्ने) नगर्नुहोस ।

भण्डारणका अवस्था :

खाना, दाना, रिक्ता भाँडा भन्दा यो विषादी पर राख्ने । विषादी सधैं ठण्डा, सुख्खा र हावा लाग्ने ठाउँमा राख्ने । लामो समयसम्म प्रत्यक्ष घाम पर्ने भण्डारण कक्षमा भण्डारण नगर्नुहोस्। विषादीलाई खाना, पेय पदार्थ, पशु आहारा, औषधि, सौन्दर्य प्रशोधन वा मलखादबाट टाढा राख्नुहोस् ।

जीवनाशक विषादी बिष हो, औषधी होइन। अतः विषादीको प्रयोग पूर्व यस पर्चालाई राम्ररी अध्ययन गर्नुहोस्।

क्लोरान्त्रानिलिप्रोल ०.४% जी आर
Chlorantraniliprole 0.4% GR
बोफोर्स जी आर
दैहिक कीटनाशक विषादी

सिफारिस:

बाली	कीरा	प्रति हेक्टर वा २० रोपनीका लागि सिफारिस मात्रा (के.जी)	विषादी छरेपछि फल टिप्नु वा काट्नु अघि पर्खने अवधि
उखु	गवारो (Borer-Early Shoot Borer, Top Borer)	१८.७५	१४७
धान	पहेलो डाठको गवारो (Yellow Stem Borer), पात बेरुवा (Leaf folder)	१०	५३

प्रयोग गर्ने विधि: यो विषादी धानमा प्रति हेक्टर १० के.जीका दरले रोपेको १५ देखि ३५ दिन भित्र सर्वैतर समानरूपमा पर्ने गरी छर्ने। उखुमा प्रति हेक्टर १८.७५ के.जीका दरले विरुवा रोप्दा नालीमा वा विरुवामा डाँठ निस्कने अवस्थामा विरुवाको फेदमा विषादी प्रयोग गर्दा यसले शुरुदेखि पहिले लाग्ने डाँठको गवारो (early shoot borer) र टप बोररका अण्डा वा प्रारम्भिक लार्वा अवस्था देखिदै (eggs/ young larval stage) तुरुन्तै प्रयोग गर्दा कीराको राम्रो नियन्त्रण हुन्छ। विषादीको प्रयोग पश्चात हल्का सिचाई गर्नुहोस्।

यो विषादी प्रयोग गर्दा देहायका सावधानी अपनाउनु पर्छ।

विषादी प्याकेट खोल्दा वा विषादी छर्कदा पञ्जा, रबर बूट, चश्मा ग्याँस मास्क तथा पुरा शरीर ढाक्ने सुरक्षात्मक पहिरनको प्रयोग गर्नुहोस्। मुख, आँखामा एवम छालामा विषादीको सिधा सम्पर्क हुन नदिनुहोस्। विषादी शरिरमा पर्न दिनुहुदैन। विषादी छरी सके पछि सम्पर्कमा आएका कपडाहरु राम्रोसंग धुनुहोस् र नुहाउनुहोस्। विषादी छर्दा खाने, चपाउने, पिउने, धुम्रपान गर्नु हुदैन।

मानिसलाई यो विषादीको बिष लागेको अवस्थामा

शरीरमा स्फूति नहुनु, आखाँमा आँसु आउनु, धमिलो दृष्टि हुनु, नाकबाट तरल बग्नु जस्ता लक्षण देखापर्दछ।

बिष लाग्दा अपनाउनुपर्ने प्राथमिक उपचार

विषादीको सम्पर्क भएको लुगा हटाउनुहोस् र छालालाई साबुन र पानीले राम्ररी धुनुहोस्। यदि आँखामा विषादी सम्पर्क भएमा आँखा खुला राख्नुहोस् र कम्तिमा १५ मिनेटसम्म सफा पानीले छस्कुनुहोस् र तुरुन्त डाक्टरको सल्लाह लिनुहोस्।

एण्टिडोट

विशेष किसिमको एण्टिडोट छैन। लक्षणको आधारमा उपचार गर्ने।


प्रयोग गरीएका भाँडाको बिसर्जन

विषादी राखिएको प्याकेट कहिल्यै पुनः प्रयोग (पानी, खाना, तेल राख्न) नगर्नुहोस्। विषादीको खाली खोलहरु वा अन्य विषादीयुक्त सामग्रीहरु र विषादी सफा गरेको पानीको उचित व्यवस्थापन गर्नु विषादी उत्पादक, प्रयोगकर्ताहरुको कर्तव्य हुनेछ। वातावरणीय वा पानी प्रदूषण हुन नदिनका लागि खालि कन्टेनरहरु आवासीय क्षेत्रबाट टाढा १/२ मिटर गहिरो खाँडलमा सुरक्षित तरिकाले नष्ट गर्नुपर्नेछ।

भण्डारणको अवस्था

विषादी भएका प्याकेजहरुलाई अन्य वस्तुहरु भण्डारण गर्न प्रयोग गरिने कोठा वा परिसरबाट टाढा छुट्टै कोठा वा परिसरमा भण्डारण गर्नुपर्छ वा विषादीको मात्रा र प्रकृति अनुसार छुट्टै दराजमा ताला र चाबी लगाई राख्नुपर्छ। विषादी भण्डारण गर्नको लागि बनाइएको कोठा ढलान गरेको, नसोस्ने, प्रयाप्त उज्यालो भएको, सुख्खा, हावा चल्ने हुनुपर्छ। आधिकारीक व्यक्तिहरुको मात्र पहुँच हुने गरी विषादीको प्याकेट र कन्टेनरहरु सुख्खा ठाउँमा भण्डारण गर्नुहोस्। विषादीलाई खाना, पेय पदार्थ, पशु आहारा, औषधि, वा मलखादबाट टाढा राख्नुहोस्।

प्रयोग गर्नु पूर्व पर्चामा लेखिएको जीवनाशक विषादी बारेमा संपूर्ण जानकारी पढ्नुहोस् र पालना गर्नुहोस्।
सावधानी बच्चाको पहुँचबाट टाढा राख्नुहोस्



सावधान, हरियो
(कृषि प्रयोजनका लागि मात्र)

यो जीवनाशक विषादीको बारेमा कुनै गुनासो भएमा प्लाण्ट क्वारेन्टाइन तथा विषादी व्यवस्थापन केन्द्रका सूचना अधिकृतलाई ०१-५०९०९९९ नं. मा फोन गर्नुहोस्। वा info@npponepal.gov.np मा इमेल गर्नुहोस्।

विषादीको उत्पादक र वितरकको नाम ठेगाना :

भलरिच कृष साइन्स प्रा.लि प्लट नं १२, गोदाम नं. १ र ३, जी.आइ.डी.सी., सोजिवा, आनन्द-387240, गुजरात, भारत

पञ्जीकरणकर्ताको नाम ठेगाना र सम्पर्क नं.:

ईस्ट बेष्ट एगो केमिकल्स प्रा.लिमिटेड, मुनाल पथ महानगरपालिका २, विराटनगर मोरङ, पर्सा ९८५५०२९०८९
उत्पादित देशको रजिष्टर नं. CIR-336173 | 2023-CHLORANTRANILIPROLE (CR) (450)_868

नेपालमा पंजीकरण गरिएको नं.

0015-INS-GR-2025



विषादीको प्रयोग गर्नु पूर्व सूचकपत्र अध्ययन गर्नुहोस्।

जीवनाशक विषादी बिष हो, औषधी होइन । अतः विषादीको प्रयोग पूर्व यस पर्चालाई राम्ररी अध्ययन गर्नुहोस् ।

एजाडिराक्टिन ०.०३% ई सी
Azadiractin 0.03% EC

नीमराज ३०० पीपीएम

सम्पर्क र आन्तरिक कार्य प्रकृतिका नीममा आधारित कीटनाशक विषादी

सिफारिस					
वाली	कीराहरुको नाम	प्रति हेक्टर वा २० रोपनीका लागि सिफारिस मात्रा		विषादी छरेपछि फल टिप्नु वा काट्नु अघि पर्खने अवधि	एम. एल. / प्रति लिटर पानीमा
		यस विषादीको आवश्यक मात्रा (एम. एल.)	विषादी घोल्न जम्मा चाहिने पानी (लि.)		
कपास	लाही (Aphids), फलको गवारो कीरा (Bollworm)	२५००	५००	५ दिन	५
धान	पात वेरुवा (Leaf Folder), डाँठमा प्वाल पार्ने गवारो (Stem borer)	२०००	१०००	५ दिन	२

प्रयोग गर्ने बिधि
विषादीको घोल बनाउँदा छर्कने ट्याकीको आधा मात्रासम्म पानी राखेर विषादीको मात्रा हाल्नुहोस् र राम्रोसँग घोल्नुहोस् । यसपछि आवश्यक पर्ने पानीको मात्रा थपेर फेरि चलाउनुहोस् । तयार भएको विषादीको घोल तुरुन्त छर्कनुहोस् । यो विषादी न्यापस्याक स्प्रेयरमा होलो कोन नोजलको प्रयोग गरी छर्नुपर्दछ ।

यो विषादी प्रयोग गर्दा देहायका सावधानी अपनाउनु पर्छ ।
विषादी प्याकेट खोल्दा, घोल तयार गर्दा वा विषादी छर्कदा पञ्जा, रबर बूट, चश्मा ग्याँस मास्क, टोपी तथा पुरा शरीर ढाक्ने सुरक्षात्मक पहिरनको प्रयोग गर्नुहोस् । विषादी छर्कदा छिटाहरु नाक मुखबाट भित्र प्रवेश गर्न दिनु हुदैन । साथै मुख, आँखामा एवम् छालामा विषादीको सिधा सम्पर्क हुन नदिनुहोस् । विषादी छरी सके पछि सम्पर्कमा आएका कपडाहरु राम्रोसँग धुनुहोस् र नुहाउनुहोस् । विषादी छर्दा खाने, चपाउने, पिउने, धुम्रपान गर्नु हुदैन ।

मानिसलाई यो विषादीको बिष लागेको अवस्थामा
टाउको दुख्ने, वाकवाकी, बान्ता, चक्कर लाग्ने, ऐठन वा मांसपेशीमा दबाव र छाला चिलाउने तथा जलन जस्ता लक्षण देखापर्दछ ।

बिष लाग्दा अपनाउनुपर्ने प्राथमिक उपचार
यदि विषादी निलेमा तुरुन्त मुखमा औलाको सहायताले पछाडिको भागमा चलाएर बान्ता गराउनुहोस् । विरामी बेहोस भएमा बान्ता गराउने काम नगर्नुहोस् । विषादीको सम्पर्क भएको लुगा हटाउनुहोस् र छालालाई साबुन र पानीले राम्ररी धुनुहोस् । यदि आँखामा विषादी सम्पर्क भएमा आँखा खुला राख्नुहोस् र कम्तिमा १५ मिनेटसम्म सफा पानीले छर्कनुहोस् र तुरुन्त डाक्टरको सल्लाह लिनुहोस् । स्वासप्रस्वासमार्फत विषाक्तता भएमा पर्याप्त हावा खेल्ने ठाउँमा विरामीलाई राख्नुहोस् ।

एण्टिडोट
यी विषादीको विशेष एण्टिडोट छैन । लक्षणको आधारमा उपचार गर्नुहोस् ।

प्रयोग गरीएका भाँडाको बिसर्जन
विषादी राखिएको प्याकेट कहिल्यै पुनः प्रयोग (पानी, खाना, तेल जस्ता खानेकुरा राख्नु) नगर्नुहोस् । विषादीको खाली खोलहरु वा अन्य विषादीयुक्त सामग्रीहरु र विषादी सफा गरेको पानीको उचित व्यवस्थापन गर्नु विषादी उत्पादक, प्रयोगकर्ताहरुको कर्तव्य हुनेछ । वातावरणीय वा पानी प्रदूषण हुन नदिनका लागि खालि कन्टेनरहरु आवासीय क्षेत्रबाट टाढा १/२ मिटर गहिरो खाँडलमा सुरक्षित तरिकाले नष्ट गर्नुपर्नेछ ।


भण्डारणको अवस्था
विषादी भएका प्याकेटहरुलाई अन्य वस्तुहरु भण्डारण गर्न प्रयोग गरिने कोठा वा परिसरबाट टाढा छुट्टै कोठा वा परिसरमा भण्डारण गर्नुपर्छ वा विषादीको मात्रा र प्रकृति अनुसार छुट्टै दराजमा ताला र चाबी लगाई राख्नुपर्छ । विषादी भण्डारण गर्नको लागि बनाइएको कोठा ढलान गरेको, नसोस्ने, प्रयाप्त उज्यालो भएको, सुख्खा, हावा चल्ने हुनुपर्छ । आधिकारीक व्यक्तिहरुको मात्र पहुँच हुने गरी विषादीको प्याकेट र कन्टेनरहरु सुख्खा ठाउँमा भण्डारण गर्नुहोस् । विषादीलाई खाना, पेय पदार्थ, पशु आहारा, औषधि, वा मलखादबाट टाढा राख्नुहोस् ।

थप जानकारी का लागि



प्रयोग गर्नु पूर्व पर्चामा लेखिएको जीवनाशक विषादी बारेमा संपूर्ण जानकारी पढनुहोस् र पालना गर्नुहोस् ।

सावधानी
बच्चाको पहुँचबाट टाढा राख्नुहोस्



सावधान, हरियो
(कृषि प्रयोजनका लागि मात्र)

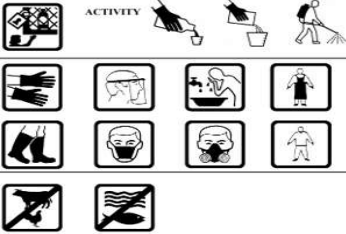
यो जीवनाशक विषादीको बारेमा कुनै गुनासो भएमा प्लान्ट क्वारेन्टाइन तथा विषादी व्यवस्थापन केन्द्रका सूचना अधिकृतलाई ०१-५०१०१११ नं. मा फोन गर्नुहोस् । वा info@npponepal.gov.np मा इमेल गर्नुहोस् ।

विषादीको उत्पादक र वितरकको नाम ठेगाना: **नीम इन्डिया प्रोडक्ट्स प्रा. लि.** सिद्वार्थ आर्केड, स्टेशन रोड, औरंगाबाद, महाराष्ट्र - ४३१००५, भारत

पञ्जीकरणकर्ताको नाम ठेगाना र सम्पर्क नं. **एन एम एस एग्रो प्रा. लि.** हनुमान सेन्ट्रल, बिर्तामोड-४, भ्रुवा सम्पर्क नं. ०२३ ५३१ ४७७, info@nmsagro.com.np

उत्पादित देशको रजिष्टर नं. CIR-1829/2004(242)- AZADIRACTIN (EC)-48

नेपालमा पञ्जीकरण गरिएको नं. **0016-INS-EC-2025**



बिषादीको प्रयोग गर्नु पूर्व सूचकपत्र अध्ययन गर्नुहोस्

जीवनाशक विषादी बिष हो, औषधी होइन । अतः विषादीको प्रयोग पूर्व यस पर्चालाई राम्ररी अध्ययन गर्नुहोस् ।

एजाडिराक्टिन ०.३% ई सी
Azadiractin 0.3% EC

नीमराज सुपर ३००० पीपीएम


सम्पर्क र आन्तरिक कार्य प्रकृतिका नीममा आधारित कीटनाशक विषादी

सिफारिस		प्रति हेक्टर वा २० रोपनीका लागि सिफारिस मात्रा		विषादी छरेपछि फल टिप्नु वा काट्नु अघि पर्खने अवधि	एम. एल./ प्रति लिटर पानीमा
वाली	कीराहरुको नाम	यस विषादीको आवश्यक मात्रा (एम. एल.)	विषादी घोल्ल जम्मा चाहिने पानी (लि.)		
कपास	फलको गवारो कीरा (American bollworm)	४०००	१०००	५ दिन	४

प्रयोग गर्नु पूर्व पर्चामा लेखिएको जीवनाशक विषादी बारेमा संपूर्ण जानकारी पढनुहोस् र पालना गर्नुहोस् ।

सावधानी

बच्चाको पहुँचबाट टाढा राख्नुहोस्



सावधान, हरियो

(कृषि प्रयोजनका लागि मात्र)

प्रयोग गर्ने बिधि

विषादीको घोल बनाउँदा छर्कने ट्याकीको आधा मात्रासम्म पानी राखेर विषादीको मात्रा हाल्नुहोस् र राम्रोसँग घोल्नुहोस् । यसपछि आवश्यक पर्ने पानीको मात्रा थपेर फेरि चलाउनुहोस् । तयार भएको विषादीको घोल तुरुन्त छर्कनुहोस् । यो विषादी न्यापस्याक स्प्रेयरमा होलो कोन नोजलको प्रयोग गरी छनुपर्दछ ।

यो विषादी प्रयोग गर्दा देहायका सावधानी अपनाउनु पर्छ ।

विषादी प्याकेट खोल्दा, घोल तयार गर्दा वा विषादी छर्कदा पञ्जा, रबर वुट, चश्मा ग्याँस मास्क, टोपी तथा पुरा शरीर ढाक्ने सुरक्षात्मक पहिरनको प्रयोग गर्नुहोस् । विषादी छर्कदा छिटाहरु नाक मुखबाट भित्र प्रवेश गर्न दिनु हुँदैन । साथै मुख, आँखामा एवम छालामा विषादीको सिधा सम्पर्क हुन नदिनुहोस् । विषादी छरी सके पछि सम्पर्कमा आएका कपडाहरु राम्रोसँग धुनुहोस् र नुहाउनुहोस् । विषादी छर्दा खाने, चपाउने, पिउने, धुम्रपान गर्नु हुँदैन ।

मानिसलाई यो विषादीको बिष लागेको अवस्थामा

टाउको दुख्ने, वाकवाकी, बान्ता, चक्कर लाग्ने, ऐठन वा मांसपेशीमा दबाव र छाला चिलाउने तथा जलन जस्ता लक्षण देखापर्दछ ।

बिष लाग्दा अपनाउनुपर्ने प्राथमिक उपचार

यदि विषादी निलेमा तुरुन्त मुखमा औलाको सहायताले पछाडिको भागमा चलाएर बान्ता गराउनुहोस् । बिरामी बेहोस भएमा बान्ता गराउने काम नगर्नुहोस् । विषादीको सम्पर्क भएको लुगा हटाउनुहोस् र छालालाई साबुन र पानीले राम्ररी धुनुहोस् । यदि आँखामा विषादी सम्पर्क भएमा आँखा खुला राख्नुहोस् र कम्तिमा १५ मिनेटसम्म सफा पानीले छम्कनुहोस् र तुरुन्त डाक्टरको सल्लाह लिनुहोस् । स्वासप्रस्वासमार्फत विषाक्तता भएमा पर्याप्त हावा खेल्ने ठाउँमा बिरामीलाई राख्नुहोस् ।

एण्टिडोट

यी विषादीको विशेष एण्टिडोट छैन । लक्षणको आधारमा उपचार गर्नुहोस् ।

प्रयोग गरीएका भाँडाको बिसर्जन

विषादी राखिएको प्याकेट कहिल्यै पुनः प्रयोग (पानी, खाना, तेल जस्ता खानेकुरा राख्नु) नगर्नुहोस् । विषादीको खाली खोलहरु वा अन्य विषादीयुक्त सामग्रीहरु र विषादी सफा गरेको पानीको उचित व्यवस्थापन गर्नु विषादी उत्पादक, प्रयोगकर्ताहरुको कर्तव्य हुनेछ । वातावरणीय वा पानी प्रदूषण हुन नदिनका लागि खालि कन्टेनरहरु आवासीय क्षेत्रबाट टाढा १/२ मिटर गहिरो खाँडलमा सुरक्षित तरिकाले नष्ट गर्नुपर्नेछ ।

भण्डारणको अवस्था

विषादी भएका प्याकेजहरुलाई अन्य वस्तुहरु भण्डारण गर्न प्रयोग गरिने कोठा वा परिसरबाट टाढा छुट्टै कोठा वा परिसरमा भण्डारण गर्नुपर्छ वा विषादीको मात्रा र प्रकृति अनुसार छुट्टै दराजमा ताला र चाबी लगाई राख्नुपर्छ । विषादी भण्डारण गर्नको लागि बनाइएको कोठा ढलान गरेको, नसोस्ने, प्रयाप्त उज्यालो भएको, सुख्खा, हावा चल्ने हुनुपर्छ । आधिकारीक व्यक्तिहरुको मात्र पहुँच हुने गरी विषादीको प्याकेट र कन्टेनरहरु सुख्खा ठाउँमा भण्डारण गर्नुहोस् । विषादीलाई खाना, पेय पदार्थ, पशु आहारा, औषधि, वा मलखादबाट टाढा राख्नुहोस् ।

थप जानकारी का लागि




यो जीवनाशक विषादीको बारेमा कुनै गुनासो भएमा प्लान्ट क्वारेन्टाइन तथा विषादी व्यवस्थापन केन्द्रका सूचना अधिकृतलाई ०१-५०९०९९९ नं. मा फोन गर्नुहोस् । वा info@npponepal.gov.np मा इमेल गर्नुहोस् ।

विषादीको उत्पादक र वितरकको नाम ठेगाना: **नीम इन्डिया प्रोडक्ट्स प्रा. लि.** सिद्धार्थ आर्केड, स्टेशन रोड, औरंगाबाद, महाराष्ट्र - ४३९००५, भारत

पञ्जीकरणकर्ताको नाम ठेगाना र सम्पर्क नं. **एन एम एस एग्रो प्रा. लि.** हनुमान सेन्ट्रल, बिर्तामोड-४, भ्रपा सम्पर्क नं. ०२३ ५३९ ४७७, info@nmsagro.com.np

उत्पादित देशको रजिष्टर नं. CIR-1807/2004(242)-(AZADIRACTIN) (EC)-46.

नेपालमा पञ्जीकरण गरिएको नं. **0017-INS-EC-2025**






बिषादीको प्रयोग गर्नु पूर्व सूचकपत्र अध्ययन गर्नुहोस्

जीवनाशक विषादी बिष हो, औषधी होइन । अतः विषादीको प्रयोग पूर्व यस पर्चालाई राम्ररी अध्ययन गर्नुहोस् ।

ग्लाइफोसेट ४१% एस एल
Glyphosate 41% SL

बुस्टर

सबै प्रकारको वनस्पती माने (Non-selective), अंकुरण पश्चात (Post-emergence) हुनुपर्ने दैहिक भारपातनाशक विषादी

सिफारिस						प्रयोग गर्नु पूर्व पर्चामा लेखिएको जीवनाशक विषादी बारेमा संपूर्ण जानकारी पढनुहोस् र पालना गर्नुहोस् ।
बाली	भारपातहरूको नाम	प्रति हेक्टर वा २० रोपनीका लागि सिफारिस मात्रा		विषादी छरेपछि फल टिप्नु वा काट्नु अघि पर्खने अवधि	एम. एल. / प्रति लिटर पानीमा	
		यस विषादीको आवश्यक मात्रा (एम. एल.)	विषादी घोलन जम्मा चाहिने पानी (लि.)			<p>सावधानी</p> <p>बच्चाको पहुँचबाट टाढा राख्नुहोस्</p>  <p>सावधान, निलो (कृषि प्रयोजनका लागि मात्र)</p>
चिया	बन्सो प्रजातीको भार (Axonopus) दुबो (Cynodon dactylon), सिरु, (Imperata cylindrica), फाफ्रे भार (Polygonum perfoliatum), कोदो भार (Paspalum scrobiculatum), फुस्रो खर (Arundinella bengalensis), आम्लिस (Kalm grass)	२०००-३०००	४५०	२१ दिन	४.४४-६.६६	
<p>प्रयोग गर्ने बिधि</p> <p>विषादीको घोल बनाउँदा छर्कने ट्याकीको आधा मात्रासम्म पानी राखेर विषादीको मात्रा हाल्नुहोस् र राम्रोसँग घोल्नुहोस् । यसपछि पानी थपेर फेरि चलाउनुहोस् । तयार भएको विषादीको घोल तुरुन्त छर्कनुहोस् । कम्तिमा ४-८ पातहरू भएका बाह्रमासी भारपातहरूलाई उमिसके पछिको अवस्थामा प्रयोग गर्नुहोस् ताकि बिरुवामा विषादी एकरूपतामा प्रवेश गर्न सकोस् । भखरै उम्रेको अवस्थामा विषादी छर्कदा भारपात नियन्त्रण कम गर्न सक्छ तर परिपक्व अवस्थामा उपचार गर्दा राम्रो परिणाम प्राप्त हुन्छ ।</p> <p>यो विषादी प्रयोग गर्दा देहायका सावधानी अपनाउनु पर्छ ।</p> <p>विषादी प्याकेट खोल्दा वा विषादी छर्कदा पञ्जा, रबर बूट, चश्मा ग्याँस मास्क तथा पुरा शरीर ढाक्ने सुरक्षात्मक पहिरनको प्रयोग गर्नुहोस् । विषादी शरिरमा पर्न दिनुहुदैन । विषादी छरी सके पछि सम्पर्कमा आएका कपडाहरू राम्रोसँग धुनुहोस् र नुहाउनुहोस् । विषादी छर्दा खाने, चपाउने, पिउने, धुम्रपान गर्नु हुदैन । तरकारी बालीको बोटमा विषादी नछर्कनुहोस् । खेती गरिएको बालीको पातमा विषादी पार्नु वा छर्कनु हुदैन ।</p> <p>मानिसलाई यो विषादीको बिष लागेको अवस्थामा</p> <p>यो विषादीले प्राथमिक रूपमा छालामा, आखाँमा र श्वास प्रश्वास नलिमा चिलाउने तथा जलन जस्ता समस्याहरू देखिन्छन् ।</p> <p>बिष लाग्दा अपनाउनुपर्ने प्राथमिक उपचार</p> <p>विषादीको सम्पर्क भएको लुगा हटाउनुहोस् र छालालाई साबुन र पानीले राम्ररी धुनुहोस् । यदि आँखामा विषादी सम्पर्क भएमा आँखा खुला राख्नुहोस् र कम्तिमा १५ मिनेटसम्म सफा पानीले छस्कुनुहोस् र तुरुन्त डाक्टरको सल्लाह लिनुहोस् । यो विषादी निलेमा तत्कालै उल्टी गराउनुहोस् ।</p> <p>एण्टिडोट</p> <p>विशेष किसिमको एण्टिडोट छैन । लक्षणको आधारमा उपचार गर्ने ।</p> <p>प्रयोग गरीएका भाँडाको बिसर्जन</p> <p>विषादी राखिएको प्याकेट कहिल्यै पुनः प्रयोग (पानी, खाना, तेल राख्न) नगर्नुहोस् । विषादीको खाली खोलहरू वा अन्य विषादीयुक्त सामग्रीहरू र विषादी सफा गरेको पानीको उचित व्यवस्थापन गर्नु विषादी उत्पादक, प्रयोगकर्ताहरूको कर्तव्य हुनेछ । वातावरणीय वा पानी प्रदूषण हुन नदिनका लागि खालि कन्टेनरहरू आवासीय क्षेत्रबाट टाढा १/२ मिटर गहिरो खाँडलमा सुरक्षित तरिकाले नष्ट गर्नुपर्नेछ ।</p> <p>भण्डारणको अवस्था</p> <p>विषादी भएका प्याकेटहरूलाई अन्य वस्तुहरू भण्डारण गर्न प्रयोग गरिने कोठा वा परिसरबाट टाढा छुट्टै कोठा वा परिसरमा भण्डारण गर्नुपर्छ वा विषादीको मात्रा र प्रकृति अनुसार छुट्टै दराजमा ताला र चाबी लगाई राख्नुपर्छ । विषादी भण्डारण गर्नको लागि बनाइएको कोठा ढलान गरेको, नसोस्ने, प्रयाप्त उज्यालो भएको, सुख्खा, हावा चल्ने हुनुपर्छ । आधिकारीक व्यक्तिहरूको मात्र पहुँच हुने गरी विषादीको प्याकेट र कन्टेनरहरू सुख्खा ठाउँमा भण्डारण गर्नुहोस् । विषादीलाई खाना, पेय पदार्थ, पशु आहारा, औषधि, वा मलखादबाट टाढा राख्नुहोस् ।</p>						
<p>थप जानकारी का लागि</p> 						
<p>पञ्जीकरणकर्ताको नाम ठेगाना र सम्पर्क नं. एन एम एस एग्रो प्रा. लि. हनुमान सेन्ट्रल, बिर्तामोड-४, भापा सम्पर्क नं. ०२३ ५३१ ४७७, info@nmsagro.com.np</p> <p>उत्पादित देशको रजिष्टर नं. CIR-34,703/2001-GLYPHOSATE (SL)-196</p> <p>नेपालमा पञ्जीकरण गरिएको नं. 0018-HER-SL-2025</p>  <p>विषादीको प्रयोग गर्नु पूर्व सूचकपत्र अध्ययन गर्नुहोस्</p>						

जीवनाशक विषादी बिष हो, औषधी होइन। अतः विषादीको प्रयोग पूर्व यस पर्चालाई राम्ररी अध्ययन गर्नुहोस्।

म्यान्कोजेब ७५% डब्लु.पी.

Mancozeb 75%WP

जीवनाशक विशादी बिष हो, औषधी होइन। अतः विषादीको प्रयोग पूर्व यस पर्चालाई राम्ररी अध्ययन गर्नुहोस्।

म्यान्कोजेब ७५ % डब्लु.पी.

Mancozeb 75%WP

मार्डर्न - ४५

सम्पर्क दुसीनाशक

सिफारिस	रोगको नाम	प्रति हेक्टर वा २० रोपनीका लागि सिफारिस मात्रा		विषादी छरेपछि फल टिप्नु वा काटनु अघि पखने अवधि	ग्राम/प्रति लिटर पानीमा
		यस विषादीको आवश्यक मात्रा (केजी)	विषादी घोलन जम्मा चाहिने पानी (लि.)		
स्याउ	स्क्याब र कालो धब्बा (Scab and sooty blotch)	३० ग्राम प्रति बोट	१० लिटर/प्रति बोट	४५ दिन	३०
केरा	टुप्पो कुहने, सिगाटोका, पातको थोप्ले, फलको टुप्पा सडने रोग (Tip rot, sigatoka leaf spot, Cigar end rot)	१.५-२	७५०	२०-२७	२०-२७
काउली	झाँठ कुहने रोग (Collar rot), थोप्ले रोग (leaf spot)	३ १.५-२	१००० ७५०	७ दिन	३ २०-२७
खुर्सानी	वेना कुहने रोग (Damping off), फल कुहने रोग (Fruit and ripe rot), थोप्ले रोग (leaf spot)	३ १.५-२	१००० ७५०	७ दिन	३ २०-२७
जीरा	डढुवा रोग (Blight)	१.५-२.०	५००	२६ दिन	३-४
अंगुर	पातको कोणीय दाग रोग, डाउनी मिल्दु, कालो दाग रोग (Angular leaf spot, Downy mildew, Anthracnose)	१.५-२	७५०	१४ दिन	२०-२७
बदाम	खिया रोग(rust disease), फेद कुहने रोग (Collar rot), थोप्ले रोग (leaf spot)	१.५-२ २५-३० ग्राम प्रति १० केजी विउ	७५० ०.१ (लेदो)	७ दिन	२०-२७ २.५-३.० प्रति केजी वीउ
अम्या	फल सडने रोग (Fruit rot)	२० ग्राम प्रति बोट	१० लिटर प्रति बोटका दरले	४५ दिन	२ ग्राम प्रति लिटर
ज्वार	पातको थोप्ले रोग (Leaf Spot)	१.५ - २.०	७५०	१४ दिन	२०-२७
मकै	पातको डढुवा, डाउनी मिल्दु (Leaf blight, Downy Mildew)	१.५ - २.०	७५०	१४ दिन	२०-२७
धान	ब्लाष्ट(डढुवा) रोग (Blast)	१.५ - २.०	७५०	१४ दिन	२०-२७
आलु	पछोटे डढुवा, अगोटे डढुवा (Late and Early blight)	१.५ - २.०	७५०	७ दिन	२०-२७
टमाटर	पछोटे डढुवा,बक आखाँ सडने रोग, पातको थोप्ले रोग (late blight, Buck eye rot, leaf spot)	१.५ - २.०	७५०	७ दिन	२०-२७
गहुँ	खिया रोग(rust disease), डढुवा (blight)	१.५ - २.०	७५०	७ दिन	२०-२७

प्रयोग गर्ने बिधि

यो विषादी विभिन्न प्रकारका विषादी छर्कने उपकरणबाट विरुवा भिज्ने गरी छर्ने वा माटोमा जरा भिज्ने गरी प्रयोग गर्न सकिन्छ। विषादीको घोल बनाउँदा छर्कने ट्याकीको आधा मात्रासम्म पानी राखेर विषादीको मात्रा हाल्नुहोस् र राम्रोसँग घोल्नुहोस्। यसपछि पानी थपेर फेरि चलाउनुहोस्। तयार भएको विषादीको घोल तुरुन्त छर्कनुहोस्। बदामको वीउ उपचारको हकमा सिफारिस मात्राको विषादी प्रति केजी वीउका दरले १० मिलि पानीमा राखी लेप बनाउने र उक्त लेप वीउमा सर्वैतिर पर्ने गरी ड्रम राम्रोसँग घुमाउने। त्यसपछि उपचार गरिएको वीउ छायाँमा सुकाउनुहोस् र रोप्नुहोस् यो विषादी प्रयोग गर्दा देहायका सावधानी अपनाउनु पर्छ।

विषादी प्याकेट खोल्दा, घोल तयार गर्दा वा विषादी छर्कदा पञ्जा, रबर वूट, चशमा ग्याँस मास्क, टोपी तथा पुरा शरीर ढाक्ने सुरक्षात्मक पहिरनको प्रयोग गर्नुहोस्। विषादी छर्कदा छिटाहरू नाक मुखबाट भित्र प्रवेश गर्न दिनु हुदैन। साथै मुख, आँखामा एवम् छालामा विषादीको सिधा सम्पर्क हुन नदिनुहोस्। विषादी छरी सके पछि सम्पर्कमा आएका कपडाहरू राम्रोसँग धुनुहोस् र नुहाउनुहोस्। विषादी छर्दा खाने, चपाउने, पिउने, धुम्रपान गर्नु हुदैन।

मानिसलाई यो विषादीको बिष लागेको अवस्थामा

छाला चिलाउने, छातीमा कष्ट महसुस हुने, हृदयको धड्कन बढ्ने, रक्तचाप कम हुने, वाक्वाकी लाग्ने, वान्ता हुने, पखाला चल्ने, शरीर धेरै चिसो हुने र सन्तुलन गुम्ने जस्ता लक्षणहरू देखिन्छ।

बिष लाग्दा अपनाउनुपर्ने प्राथमिक उपचार

यदि निलिएको छ भने, वान्ता गराउनुहोस्। वेहोश भएका विरामीलाई वान्ता गराउन नहुने (फोक्सोमा पस्न सक्छ)। छालामा विषादीको सम्पर्क भएको अवस्थामा: विषादी सम्पर्क भएको भाग पर्याप्त सफा पानी र साबुनले राम्ररी धुनुहोस्। यदि रूखोपन रथ्यो भने चिकित्सकलाई देखाउनुहोस्। आँखामा विषादीको सम्पर्क भएको अवस्थामा: कम्तीमा १५-२० मिनेटसम्म सफा पानीले आँखालाई धुनुहोस्। स्वासप्रस्वासमार्फत विषाक्तता भएमा पर्याप्त हावा खेल्ने ठाउँमा विरामीलाई राख्नुहोस्। लक्षण गम्भीर भए चिकित्सकलाई तुरुन्त देखाउनुहोस्।

एण्टिडोट

विशेष किसिमको एण्टिडोट छैन। लक्षणको आधारमा उपचार गर्ने।

प्रयोग गरीएका भाँडाको बिसर्जन

प्याकेट वा विषादीको सम्पर्कमा आएका सामग्री र विषादी छर्कने उपकरण वा अन्य भाँडाहरूबाट निस्केको विषाक्त पानी वा विषादीयुक्त वस्तुलाई सुरक्षित तरिकाले वातावरण वा पानी प्रदूषण हुनबाट बच्ने गरि बिसर्जन गर्नुपर्छ। प्रयोग गरिएका विषादीका प्याकेटहरूलाई पुनः प्रयोग रोक्नको लागि बाहिर छोड्नुहुँदैन। प्याकेटहरू प्रयोग गर्न नमिल्ने गरि बस्तीबाट टाढा पानीको मुहान नभएको स्थानमा गहिरो खाडलमा गाड्नु पर्छ।

भण्डारणको अवस्था

विषादी रहेका प्याकेटहरूलाई खाद्यपदार्थ लगायत अन्य सामानहरू भण्डारण गर्ने कोठाहरू वा परिसरहरूबाट अलग कोठाहरू वा परिसरहरूमा भण्डारण गर्नुपर्छ वा विषादीको मात्रा र प्रकृतिका आधारमा छुट्टै अलमारीहरूमा ताला र चाबी लगाएर राख्नुपर्छ। विषादी भण्डारणका लागि तोकिएका कोठाहरू वा परिसरहरू राम्ररी निर्मित, सुख्खा, चिसो, प्रयाप्त उज्यालो र हावादार हुनुपर्छ।

प्रयोग गर्नु पूर्व पर्चामा लेखिएको जीवनाशक विषादी बारेमा संपूर्ण जानकारी पढ्नुहोस् र पालना गर्नुहोस्।
बच्चाको पहुँचबाट टाढा राख्नुहोस्



सावधान, हरियो (कृषि प्रयोजनका लागि मात्र)

यो जीवनाशक विषादीको बारेमा कुनै गुनासो भएमा प्लान्ट क्वारेन्टाइन तथा विषादी व्यवस्थापन केन्द्रका सूचना अधिकृतलाई ०१-५०९०९९९ नं. मा फोन गर्नुहोस्। वा info@npponepal.gov.np मा इमेल गर्नुहोस्।

विषादीको उत्पादक र वितरकको नाम ठेगाना मोडर्न एग्रीजेनेटिक्स लिमिटेड, इंदौर, मध्य प्रदेश, भारत
पञ्जीकरणकर्ताको नाम ठेगाना र सम्पर्क नं. दीपिका एगो एंड ट्रेडर्स मोरंग, नेपाल, सम्पर्क नं. ९८५२०३२६३७
उत्पादित देशको रजिष्टर नं. CIR-276137/2023
Mancozeb/(WP)(445)-1045
नेपालमा पञ्जीकरण गरिएको नं.0019-FUN-WP-2025



विषादीको प्रयोग गर्नु पूर्व सूचकपत्र अध्ययन गर्नुहोस्।

जीवनाशक विषादी बिष हो, औषधी होइन । अतः विषादीको प्रयोग पूर्व यस पर्चालाई राम्ररी अध्ययन गर्नुहोस् ।

पाइराक्लोस्ट्रोबिन ५%+ मेटिराम ५५% डब्लुजि
Pyraclostrobin 5%+ Metiram 55% WG

डिफेन्डर

सम्पर्क तथा दैहिक, हुसीनासक विषादी

सिफारिस		प्रति हेक्टर वा २० रोपनीका लागि सिफारिस मात्रा		विषादी छरेपछि	ग्राम/प्रति लिटर पानीमा
बाली	रोगको नाम	यस विषादीको आवश्यक मात्रा - ग्राम)	विषादी घोल जम्मा चाहिने पानी (लि.)	फल टिप्नु वा काट्नु अघि पखने अवधि	
ब्रोकाउली	खैरो डडुवा (Downy mildew)	७५०-९००	७५०	१४	१.०- १.२
रायोको साग	खैरो डडुवा (Downy mildew)	७५०-९००	७५०	१४	१.०- १.२
आलु	डडुवा रोग (Late blight)	६००-९००	५००	१४	१.२- १.८

प्रयोग गर्ने बिधि
माथी तोकिएका बालीहरुमा रोगको प्रारम्भिक चरणमा विषादीको प्रयोगको लागि उपयुक्त अवधि हो । विषादी सबै पातहरु भिज्ने गरि एकनासले छर्नुहोस्।

यो विषादी प्रयोग गर्दा देहायका सावधानी अपनाउनु पर्छ ।
विषादीको मिश्रण खन्याउने कार्यको क्रममा आँखा, छाला र कपडामा विषादीको सम्पर्क हुनबाट बच्नुहोस् । विषादी छर्कदा विषादीको धुवाँ वा वाफको सास नलिनुहोस् । व्यक्तिगत सुरक्षात्मक उपकरणहरु: कन्टेनर खोल्दा, विषादीको घोल तयार गर्दा र सो छर्कदा घाँटी र नाडीमा बटन लगाइएको सुतीको पुरा वाउलाको कपडा र टोपी एवम् कुहना-लम्बाइको पन्जा लगाउनुहोस्। यदि लगाएको कपडामा विषादीको सम्पर्क भयो वा विषादीको घोलले भिजेको छ भने तुरुन्त लुगा खोल्नुहोस् । यदि विषादी छालामा लाग्यो भने, तुरुन्त साबुन र पानीले धुनुहोस् । प्रयोग पछि र खाना खानु, पिउनु अघि, हात र मुख साबुन र पानीले राम्ररी धुनुहोस् । विषादी छर्केपछि, विषादीको सम्पर्क भएको दूषित लुगा, पन्जा आदि साबुन र पानीले धुनुहोस् ।

मानिसलाई यो विषादीको बिष लागेको अवस्थामा
छालामा रूखोपन, चिलाउने र रातोपन हुने, आँखा र नाकमा जलन, टाउको दुख्ने, बान्ता, पेट दुखाइ, घाममा कमजोर महसुस, गम्भीर अवस्थामा: चक्कर, होश हराउनु, श्वासप्रश्वासमा समस्या हुने जस्ता लक्षण देखापर्दछ ।


बिष लाग्दा अपनाउनुपर्ने प्राथमिक उपचार
छालामा विषादीको सम्पर्क भएको अवस्थामा: विषादी सम्पर्क भएको भाग पर्याप्त सफा पानी र साबुनले राम्ररी धुनुहोस्। यदि रूखोपन रट्यो भने चिकित्सकलाई देखाउनुहोस् । आँखामा विषादीको सम्पर्क भएको अवस्थामा: कम्तीमा १५-२० मिनेटसम्म सफा पानीले आँखालाई धुनुहोस् । लक्षण गम्भीर भए चिकित्सकलाई तुरुन्त देखाउनुहोस् ।

एण्टिडोट
यी विषादीको विशेष एण्टिडोट छैन। लक्षणको आधारमा उपचार गर्नुहोस् ।

प्रयोग गरीएका भाँडाको बिसर्जन
कन्टेनर फिर्ताको लागि विषादी विक्रेतालाई सम्पर्क गर्नुहोस्। यदि कन्टेनर फिर्ता गरिएको छैन भने, तीन पटक पखाल्नुहोस् । त्यसपछि प्रयोग गर्न नमिल्ने गरि नष्ट गर्नुहोस् वा गाडेर बिसर्जन गर्नुहोस्; वा, यदि नेपाल सरकार र स्थानीय अधिकारीहरुले अनुमति दिएमा, जलाएर नष्ट गर्नुहोस्। जलाएको खण्डमा सो को धुवाँबाट टाढा रहनुहोस्। विषादी राखिएको प्याकेट कहिल्यै पुनः प्रयोग (पानी, खाना, तेल राख्न) नगर्नुहोस् ।

भण्डारणको अवस्था
खाना, दाना, रिक्ता भाँडा भन्दा यो विषादी पर राख्ने । विषादी सधैं ठण्डा, सुख्खा र हावा लाग्ने ठाउँमा राख्ने । लामो समयसम्म प्रत्यक्ष घाम पर्ने भण्डारण कक्षमा भण्डारण नगर्नुहोस् । विषादीलाई खाना, पेय पदार्थ, पशु आहारा, औषधि, सौन्दर्य प्रशोधन वा मलखादबाट टाढा राख्नुहोस्।

प्रयोग गर्नु पूर्व पर्चामा लेखिएको जीवनाशक विषादी बारेमा संपूर्ण जानकारी पढ्नुहोस् र पालना गर्नुहोस् । सावधानी बच्चाको पहुँचबाट टाढा राख्नुहोस्



सावधान, हरियो
(कृषि प्रयोजनका लागि मात्र)

यो जीवनाशक विषादीको बारेमा कुनै गुनासो भएमा प्लान्ट क्वारेन्टाइन तथा विषादी व्यवस्थापन केन्द्रका सूचना अधिकृतलाई यो नं मा फोन गर्नुहोस् - ०१-५०९०९९९ वा यो ठेगानामा इमेल गर्नुहोस्

info@npponepal.gov.np
विषादीको उत्पादक र वितरकको नाम ठेगाना: FUJIAN GREEN SHELL BIO-PESTICIDECO., LTD, NANSHAN DISTRICT, SHENZHEN, CHINA AND AVERSTAR INDUSTRIAL CO.,LTD, SHENZHEN, CHINA पञ्जीकरणकर्ताको नाम ठेगाना र सम्पर्क नं.

पाँचखाल विज भण्डार र एग्रो सेन्टर, काठमाडौं, नेपाल

सम्पर्क नं. ९८५१०२०४७३,
info@panchkhalbeejbhandar.com
उत्पादित देशको रजिष्टर नं.

PD20181210

नेपालमा पञ्जीकरण गरिएको नं.
0021-FUN-WG-2025







बिषादीको प्रयोग गर्नु पूर्व सूचकपत्र अध्ययन गर्नुहोस् ।

जीवनाशक विषादी बिष हो, औषधी होइन। अतः विषादीको प्रयोग पूर्व यस पर्चालाई राम्ररी अध्ययन गर्नुहोस्।

एजोक्सिस्ट्रोबिन ६० ग्राम/लिटर+ क्लोरोथालोनिल ५०० ग्राम/लिटर एससी
Azoxystrobin 60g/L+ chlorothalonil 500g/L SC

फर्टना एससी

सम्पर्क तथा दैहिक हुसीनासक विषादी

सिफारिस		प्रति हेक्टर वा २० रोपनीका लागि सिफारिस मात्रा		विषादी छरेपछि फल टिप्नु वा काटनु अघि पखने अवधि	एम. एल./प्रति लिटर पानीमा
बाली	रोगको सामान्य नाम	यस विषादीको आवश्यक मात्रा (एम. एल.)	विषादी घोल जम्मा चाहिने पानी (लि.)		
गोलभेंडा	अगौटे डडुवा रोग (Early Leaf blight)	१४७०-१८००	९००	१४	१.६-२.०
<p>प्रयोग गर्ने विधि गोलभेंडामा अगौटे डडुवा रोगको प्रारम्भिक चरणमा विषादीको प्रयोगको लागि उपयुक्त अवधि हो। विषादी सबै पातहरू भिजे गरि एकनासले छर्नुहोस्।</p> <p>यो विषादी प्रयोग गर्दा देहायका सावधानी अपनाउनु पर्छ। विषादीको मिश्रण खन्याउने कार्यको क्रममा आँखा, छाला र कपडामा विषादीको सम्पर्क हुनबाट बच्नुहोस्। व्यक्तिगत सुरक्षात्मक उपकरणहरू: कन्टेनर खोल्दा, विषादीको घोल तयार गर्दा र सो छर्कदा घाँटी र नाडीमा बटन लगाइएको सुतीको पुरा बाउलाको कपडा र टोपी एवं कुहिना-लम्बाइको पन्जा लगाउनुहोस्। यदि लगाएको कपडामा विषादीको सम्पर्क भयो वा विषादीको घोलले भिजेको छ भने तुरुन्त लुगा खोल्नुहोस्। यदि विषादी छालामा लाग्यो भने, तुरुन्त साबुन र पानीले धुनुहोस्। प्रयोग पछि र खाना खानु, पिउनु अघि, हात र मुख साबुन र पानीले राम्ररी धुनुहोस्। विषादी छर्केपछि विषादीको सम्पर्क भएको दूषित लुगा, पन्जा आदि साबुन र पानीले धुनुहोस्।</p> <p>मानिसलाई यो विषादीको बिष लागेको अवस्थामा छालामा रुखोपन, चिलाउने र रातोपन हुने, आँखा र नाकमा जलन, टाउको दुख्ने, बान्ता, पेट दुखाइ, घाममा कमजोर महसुस, गम्भीर अवस्थामा: चक्कर, होश हराउनु, श्वासप्रश्वासमा समस्या हुने जस्ता लक्षण देखापर्दछ।</p> <p>बिष लाग्दा अपनाउनुपर्ने प्राथमिक उपचार छालामा विषादीको सम्पर्क भएको अवस्थामा: विषादी सम्पर्क भएको भाग पर्याप्त सफा पानी र साबुनले राम्ररी धुनुहोस्। यदि रुखोपन रह्यो भने चिकित्सकलाई देखाउनुहोस्। आँखामा विषादीको सम्पर्क भएको अवस्थामा: कम्तीमा १५-२० मिनेटसम्म सफा पानीले आँखालाई धुनुहोस्। स्वासप्रश्वासमार्फत विषादित भएमा पर्याप्त हावा खेल्ने ठाउँमा विरामीलाई राख्नुहोस्। लक्षण गम्भीर भए चिकित्सकलाई तुरुन्त देखाउनुहोस्।</p> <p>एण्टिडट यी विषादीको विशेष एण्टिडट छैन। लक्षणको आधारमा उपचार गर्नुहोस्। यदि धेरै मात्रामा विषादी निलिएको छ र बान्ता गर्न असहज भएको छ भने, बान्ता गराउनुहोस् जसका लागि तीस देखि पचास ग्राम सक्रिय चारकोलको सेवन गराउनुहोस्।</p> <p>प्रयोग गरीएका भाँडाको बिसर्जन कन्टेनर फिर्ताको लागि विषादी विक्रेतालाई सम्पर्क गर्नुहोस्। यदि कन्टेनर फिर्ता गरिएको छैन भने, तीन पटक पखाल्नुहोस्। त्यसपछि प्रयोग गर्न नमिल्ने गरि नष्ट गर्नुहोस् वा गाडेर बिसर्जन गर्नुहोस्; वा, यदि नेपाल सरकार र स्थानीय अधिकारीहरूले अनुमति दिएमा, जलाएर नष्ट गर्नुहोस्। जलाएको खण्डमा सो को धुवाँबाट टाढा रहनुहोस्। विषादी राखिएको प्याकेट कहिल्यै पुनः प्रयोग (पानी, खाना, तेल राख्नु) नगर्नुहोस्।</p> <p>भण्डारणको अवस्था खाना, दाना, रिक्ता भाँडा भन्दा यो विषादी पर राख्ने। विषादी सधैं ठण्डा, सुख्खा र हावा लाग्ने ठाउँमा राख्ने। लामो समयसम्म प्रत्यक्ष घाम पर्ने भण्डारण कक्षमा भण्डारण नगर्नुहोस्। विषादीलाई खाना, पेय पदार्थ, पशु आहारा, औषधि, सौन्दर्य प्रशोधन वा मलखादबाट टाढा राख्नुहोस्।</p>					
<p>प्रयोग गर्नु पूर्व पर्चामा लेखिएको जीवनाशक विषादी बारेमा संपूर्ण जानकारी पढ्नुहोस् र पालना गर्नुहोस्। सावधानी बच्चाको पहुँचबाट टाढा राख्नुहोस्</p> <div style="text-align: center;">  <p>सावधान, हरियो (कृषि प्रयोजनका लागि मात्र)</p> </div> <p>यो जीवनाशक विषादीको बारेमा कुनै गुनासो भएमा प्लान्ट क्वारेन्टाइन तथा विषादी व्यवस्थापन केन्द्रका सूचना अधिकृतलाई यो नं मा फोन गर्नुहोस् - ०१-५०१०१११ वा यो ठेगानामा इमेल गर्नुहोस् info@npponepal.gov.np विषादीको उत्पादक र वितरकको नाम ठेगाना: FUJIAN GREEN SHELL BIO-PESTICIDECO., LTD, NANSHAN DISTRICT, SHENZHEN, CHINA AND AVERSTAR INDUSTRIAL CO.,LTD, SHENZHEN, CHINA पञ्जीकरणकर्ताको नाम ठेगाना र सम्पर्क नं. पाँचखाल विज भण्डार र एग्रो सेन्टर, काठमाडौं, नेपाल सम्पर्क नं. ९८५१०२०४७३, info@panchkhalbeebhandar.com उत्पादित देशको रजिष्टर नं. PD20181210 नेपालमा पञ्जीकरण गरिएको नं. 0022-FUN-SC-2025</p> <div style="display: flex; justify-content: space-around;">  </div> <div style="display: flex; justify-content: space-around;">  </div> <div style="display: flex; justify-content: space-around;">  </div> <p>विषादीको प्रयोग गर्नु पूर्व सूचकपत्र अध्ययन गर्नुहोस्।</p>					

जीवनाशक विषादी बिष हो, औषधी होइन। अतः विषादीको प्रयोग पूर्व यस पर्चालाई राम्ररी अध्ययन गर्नुहोस्।

थायमथोक्साम १२.६%+लाम्ब्डा-साइहालोथ्रिन ९.४% जेडसि
Thiamethoxam 12.6%+Lambda-Cyhalothrin 9.4% ZC

थाइमलाम जेडई

सम्पर्क, आन्तरिक तथा दैहिक कीटनाशक विषादी

सिफारिस		प्रति हेक्टर वा २० रोपनीका लागि सिफारिस मात्रा		विषादी छरेपछि फल टिप्नु वा काट्नु अघि पर्खने अवधि	ग्राम/ प्रति लिटर पानीमा
बाली	कीराको सामान्य नाम	यस विषादीको आवश्यक मात्रा - एम एल)	विषादी घोल जम्मा चाहिने पानी (लि.)		
चिया	थ्रिप्स (Thrips), विल्ले फुसिल कीरा (Semilopper), चियाको लामखुटे पतेरो (Tea mosquito bug)	७५-९०	४००	२९	०.३
गहुँ	लाही (Aphid)	७५-१०५	५००	२९	०.३

प्रयोग गर्ने बिधि

माथी तोकीएका बालीहरुमा कीराहरुको संख्या बढ्दै गएमा विषादीको प्रयोगको लागि उपयुक्त अवधि हो। विषादी सबै पातहरू भिज्ने गरि एकनासले छर्कनुहोस्।

यो विषादी प्रयोग गर्दा देहायका सावधानी अपनाउनु पर्छ।

विषादीको मिश्रण खन्याउने कार्यको क्रममा आँखा, छाला र कपडामा विषादीको सम्पर्क हुनबाट बच्नुहोस्। विषादी छर्कदा विषादीको धुवाँ वा वाफको सास नलिनुहोस्। व्यक्तिगत सुरक्षात्मक उपकरणहरू: कन्टेनर खोल्दा, विषादीको घोल तयार गर्दा र सो छर्कदा घाँटी र नाडीमा बटन लगाइएको सुतीको पुरा बाउलाको कपडा र टोपी एवम् कुहिना-लम्बाइको पन्जा लगाउनुहोस्। यदि लगाएको कपडामा विषादीको सम्पर्क भयो वा विषादीको घोलले भिजेको छ भने तुरुन्त लुगा खोल्नुहोस्। यदि विषादी छालामा लाग्यो भने, तुरुन्त साबुन र पानीले धुनुहोस्। प्रयोग पछि र खाना खानु, पिउनु अघि, हात र मुख साबुन र पानीले राम्ररी धुनुहोस्। विषादी छर्केपछि विषादीको सम्पर्क भएको दूषित लुगा, पन्जा आदि साबुन र पानीले धुनुहोस्।

मानिसलाई यो विषादीको बिष लागेको अवस्थामा

छालामा रूखोपन, चिलाउने र रातोपन हुने, आँखा र नाकमा जलन, टाउको दुख्ने, बान्ता, पेट दुखाइ, घाममा कमजोर महसुस, गम्भीर अवस्थामा: चक्कर, होश हराउनु, श्वासप्रश्वासमा समस्या हुने जस्ता लक्षण देखापर्दछ।

बिष लाग्दा अपनाउनुपर्ने प्राथमिक उपचार

छालामा विषादीको सम्पर्क भएको अवस्थामा: विषादी सम्पर्क भएको भाग पर्याप्त सफा पानी र साबुनले राम्ररी धुनुहोस्। यदि रूखोपन रह्यो भने चिकित्सकलाई देखाउनुहोस्। आँखामा विषादीको सम्पर्क भएको अवस्थामा: कम्तीमा १५-२० मिनेटसम्म सफा पानीले आँखालाई धुनुहोस्। लक्षण गम्भीर भए चिकित्सकलाई तुरुन्त देखाउनुहोस्।

एण्टिडोट

यी विषादीको विशेष एण्टिडोट छैन। लक्षणको आधारमा उपचार गर्नुहोस्।

प्रयोग गरीएका भाँडाको बिसर्जन

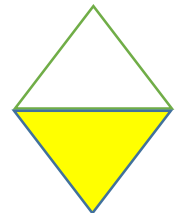
कन्टेनर फिर्ताको लागि विषादी विक्रेतालाई सम्पर्क गर्नुहोस्। यदि कन्टेनर फिर्ता गरिएको छैन भने, तीन पटक पखाल्नुहोस्। त्यसपछि प्रयोग गर्न नमिल्ने गरि नष्ट गर्नुहोस् वा गाडेर बिसर्जन गर्नुहोस्; वा, यदि नेपाल सरकार र स्थानीय अधिकारीहरूले अनुमति दिएमा, जलाएर नष्ट गर्नुहोस्। जलाएको खण्डमा सो को धुवाँबाट टाढा रहनुहोस्। विषादी राखिएको प्याकेट कहिल्यै पुनः प्रयोग (पानी, खाना, तेल राख्न) नगर्नुहोस्।

भण्डारणको अवस्था

खाना, दाना, रिता भाँडा भन्दा यो विषादी पर राख्ने। विषादी सधैं ठण्डा, सुख्खा र हावा लाग्ने ठाउँमा राख्ने। लामो समयसम्म प्रत्यक्ष घाम पर्ने भण्डारण कक्षमा भण्डारण नगर्नुहोस्। विषादीलाई खाना, पेय पदार्थ, पशु आहारा, औषधि, सौन्दर्य प्रशोधन वा मलखादबाट टाढा राख्नुहोस्।

प्रयोग गर्नु पूर्व पर्चामा लेखिएको जीवनाशक विषादी बारेमा संपूर्ण जानकारी पढनुहोस् र पालना गर्नुहोस्।

सावधानी बच्चाको पहुँचबाट टाढा राख्नुहोस्




सावधान, पहुँलो
(कृषि प्रयोजनका लागि मात्र)

यो जीवनाशक विषादीको बारेमा कुनै गुनासो भएमा प्लान्ट क्वारेन्टाइन तथा विषादी व्यवस्थापन केन्द्रका सूचना अधिकृतलाई यो नं मा फोन गर्नुहोस् - ०१-५०१०१११ वा यो ठेगानामा इमेल गर्नुहोस्
info@npponepal.gov.np


विषादीको उत्पादक र वितरकको नाम ठेगाना: FUJIAN GREEN SHELL BIO-PESTICIDECO., LTD, NANSHAN DISTRICT, SHENZHEN, CHINA AND AVERSTAR INDUSTRIAL CO.,LTD, SHENZHEN, CHINA


पञ्जीकरणकर्ताको नाम ठेगाना र सम्पर्क नं.


पाँचखाल विज भण्डार र एग्रो सेन्टर, काठमाडौं, नेपाल
सम्पर्क नं. ९८५१०२०४७३,
info@panchkhalbeejbhandar.com
उत्पादित देशको रजिष्टर नं.
PD20181210
नेपालमा पञ्जीकरण गरिएको नं.
0023-INS-ZC-2025





ACTIVITY



































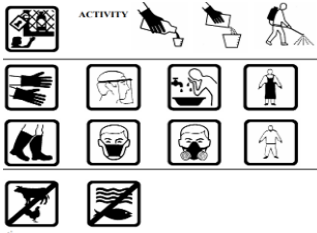
विषादीको प्रयोग गर्नु पूर्व सूचकपत्र अध्ययन गर्नुहोस्।

जीवनाशक विषादी बिष हो, औषधी होइन । अतः विषादीको प्रयोग पूर्व यस पर्चालाई राम्ररी अध्ययन गर्नुहोस् ।

अमोनियम साल्ट ऑफ ग्लाइफोसेट ७१% एस जी
Ammonium Salt Of Glyphosate 71% SG

डी-इरा

सवै प्रकारको वनस्पती मार्ने (Non-selective), अंकुरण पश्चात(Post-emergence) छर्कनुपर्ने दैहिक भारपातनाशक विषादी

सिफारिस		प्रति हेक्टर वा २० रोपनीका लागि सिफारिस मात्रा			ग्राम / प्रति लिटर पानी मा	प्रयोग गर्नु पूर्व पर्चामा लेखिएको जीवनाशक विषादी बारेमा संपूर्ण जानकारी पढनुहोस् र पालना गर्नुहोस् । सावधानी बच्चाको पहुँचबाट टाढा राख्नुहोस्
बाली	भारपातहरूको नाम	यस विषादीको आवश्यक मात्रा - के.जी.)	विषादी घोल जम्मा चाहिने पानी (लि.)	विषादी छरेपछि फल टिप्नु वा काट्नु अघि पखने अवधि		
चिया र गैर बाली	चरचरी भार (Acalypha indica), बनकलमी घाँस (Ipomea digitata), कासनी (Cichorium intybus), लुडे बन्सो प्रजाती (Digitaria sanguinalis), धान घाँस (Paspalum conjugatum), गन्धे भार (Ageratum conyzodes), दुबो (Cynodon dactylon), मोथे (Cyperus rotundus) घोयो (Eragrostis spp)	३ के.जी	५००	७ दिन	६ ग्राम	 <p>सावधान, निलो (कृषि प्रयोजनका लागि मात्र)</p> <p>यो जीवनाशक विषादीको बारेमा कुनै गुनासो भएमा प्लान्ट क्वारेन्टाइन तथा विषादी व्यवस्थापन केन्द्रका सूचना अधिकृतलाई ०१-५०९०९९९ नं. मा फोन गर्नुहोस् । वा info@npponepal.gov.np मा इमेल गर्नुहोस् ।</p>
<p>नोट: भारहरूको नेपाली नाम स्थान विशेष अनुसार फरक हुनसक्छ । त्यसैले विज्ञहरूसंग सम्पर्क गरी यकिन गर्नुहोला ।</p> <p>प्रयोग गर्ने बिधि</p> <p>विषादीको घोल बनाउँदा छर्कने ट्याकीको आधा मात्रासम्म पानी राखेर विषादीको मात्रा (६ ग्राम प्रति लिटर) हाल्नुहोस् र राम्रोसँग घोल्नुहोस् । यसपछि पानी थपेर फेरि चलाउनुहोस् । तयार भएको विषादीको घोल तुरुन्त छर्कनुहोस् । कम्तिमा ४-८ पातहरू भएका बाह्रमासी भारपातहरूलाई उमिसके पछिको अवस्थामा प्रयोग गर्नुहोस् ताकि बिरुवामा विषादी एकरूपले भारपातको बोटमा प्रवेश गर्न सकोस् । भर्खरै उम्रेको अवस्थामा विषादी छर्कदा भारपात नियन्त्रण कम हुन सक्छ ।</p> <p>यो विषादी प्रयोग गर्दा देहायका सावधानी अपनाउनु पर्छ ।</p> <p>विषादी प्याकेट खोल्दा वा विषादी छर्कदा पञ्जा, रबर बूट, चश्मा ग्याँस मास्क तथा पुरा शरीर ढाकने सुरक्षात्मक पहिरनको प्रयोग गर्नुहोस् । विषादी शरिरमा पर्ने दिनहुँदैन । विषादी छरी सके पछि सर्म्पकमा आएका कपडाहरू राम्रोसँग धुनुहोस् र नुहाउनुहोस् । विषादी छर्दा खाने, चपाउने, पिउने, धुम्रपान गर्नु हुँदैन । तरकारी बालीको बोटमा विषादी नछर्कनुहोस् । खेती गरिएको बालीको पातमा विषादी पार्नु वा छर्कनु हुँदैन ।</p> <p>मानिसलाई यो विषादीको बिष लागेको अवस्थामा</p> <p>यो विषादीले प्राथमिक रूपमा छालामा, आखाँमा र श्वास प्रश्वास नलिमा चिलाउने तथा जलन जस्ता समस्याहरू देखिन्छन् ।</p> <p>बिष लाग्दा अपनाउनुपर्ने प्राथमिक उपचार</p> <p>विषादीको सम्पर्क भएको लुगा हटाउनुहोस् र छालालाई साबुन र पानीले राम्ररी धुनुहोस् । यदि आँखामा विषादी सम्पर्क भएमा आँखा खुला राख्नुहोस् र कम्तिमा १५ मिनेटसम्म सफा पानीले छर्कनुहोस् र तुरुन्त डाक्टरको सल्लाह लिनुहोस् । यो विषादी निलेमा तत्कालै बान्ता गराउनुहोस् ।</p> <p>एण्टिडोट</p> <p>विशेष किसिमको एण्टिडोट छैन । लक्षणको आधारमा चिकित्सकबाट उपचार गर्ने (Gastric Lavage)।</p> <p>प्रयोग गरीएका भाँडाको बिसर्जन</p> <p>विषादी राखिएको प्याकेट कहिल्यै पुनः प्रयोग (पानी, खाना, तेल जस्ता खानेकुरा राख्न) नगर्नुहोस् । विषादीको खाली खोलहरू वा अन्य विषादीयुक्त सामग्रीहरू र विषादी सफा गरेको पानीको उचित व्यवस्थापन गर्नु विषादी उत्पादक, प्रयोगकर्ताहरूको कर्तव्य हुनेछ । वातावरणीय वा पानी प्रदूषण हुन नदिनका लागि खालि कन्टेनरहरू आवासीय क्षेत्रबाट टाढा १/२ मिटर गहिरा खोडलमा सुरक्षित तरिकाले नष्ट गर्नुपर्नेछ ।</p> <p>भण्डारणको अवस्था</p> <p>विषादी भएका प्याकेटहरूलाई अन्य वस्तुहरू भण्डारण गर्न प्रयोग गरिने कोठा वा परिसरबाट टाढा छुट्टै कोठा वा परिसरमा भण्डारण गर्नुपर्छ वा विषादीको मात्रा र प्रकृति अनुसार छुट्टै दराजमा ताला र चावी लगाई राख्नुपर्छ । विषादी भण्डारण गर्नको लागि बनाइएको कोठा ढलान गरेको, नसोस्ने, प्रयाप्त उज्यालो भएको, सुख्खा, हावा चल्ने हुनुपर्छ । आधिकारीक व्यक्तिहरूको मात्र पहुँच हुने गरी विषादीको प्याकेट र कन्टेनरहरू सुख्खा ठाउँमा भण्डारण गर्नुहोस् । विषादीलाई खाना, पेय पदार्थ, पशु आहारा, औषधी, वा मलखादबाट टाढा राख्नुहोस् ।</p>						
<p>विषादीको उत्पादक र वितरकको नाम</p> <p>ठेगाना: धानुका एग्रीटेक लिमिटेड, नयाँ दिल्ली, भारत</p> <p>पञ्जीकरणकर्ताको नाम ठेगाना र सम्पर्क नं.</p> <p>ग्लोबल एग्री ट्रेडिङ्ग, सानेपा, २, ललितपुर सम्पर्क नं. ९८४९२३०५६४</p> <p>उत्पादित देशको रजिष्टर नं. CIR-54,951/2006-GLYPHOSATE SG(267)-359</p> <p>नेपालमा पञ्जीकरण गरिएको नं. 0024-HER-SG-2026</p> <p></p> <p>विषादीको प्रयोग गर्नु पूर्व सूचकपत्र अध्ययन गर्नुहोस् ।</p>						

जीवनाशक विषादी बिष हो, औषधी होइन । अतः विषादीको प्रयोग पूर्व यस पर्चालाई राम्ररी अध्ययन गर्नुहोस् ।

मानकोजेब ७५% डब्लु.पी

Mancozeb 75% WP

इन्डोफिल एम -४५

सम्पर्क हुसीनाशक विषादी

सिफारिस:					
बाली	रोगको नाम	प्रति हेक्टर वा २० रोपनीका लागि सिफारिस मात्रा		विषादी छरेपछि फल टिप्नु वा काटनु अघि पर्खने अवधि	ग्राम वा एम. एल./प्रति लिटर पानीमा
		यस विषादीको आवश्यक मात्रा (केजी)	विषादी घोलन जम्मा चाहिने पानी (लि.)		
गहुँ	खिया रोग(rust disease), डढुवा (blight)	१.५-२	७५०	२० दिन	२-२.६७
मकै	पातको डढुवा, डाउनी मिल्डु (Leaf blight, Downy Mildew)	१.५-२	७५०	२० दिन	२-२.६७
धान	ब्लाष्ट(डढुवा) रोग (Blast)	१.५-२	७५०	२० दिन	२-२.६७
ज्वार	पातको थोप्लो रोग (Leaf Spot)	१.५-२	७५०	२० दिन	२-२.६७
आलु	पछौटे डढुवा, अगौटे डढुवा (Late and Early blight)	१.५-२	७५०	२० दिन	२-२.६७
टमाटर	पछौटे डढुवा,बक आखाँ सड्ने रोग, पातको थोप्ले रोग (late blight, Buck eye rot, leaf spot)	१.५-२	७५०	१० दिन	२-२.६७
खुर्सानी	वेर्ना कुहिने रोग (Damping off), फल कुहिने रोग (Fruit and ripe rot), थोप्ले रोग (leaf spot)	३ ग्राम माटोमा भिजेको १.५-२	१ ७५०	१० दिन	३ २.०-२.७
प्याज	पातको डढुवा (Leaf Blight)	१.५-२	७५०	२० दिन	२-२.६७
अदुवा	पहेलो रोग (Yellow Diseases)	६०० ग्राम (१२ देखि १४ किवइन्टल)	३००	२० दिन	
सखरखण्ड	पातको थोप्लो रोग (Leaf Spot)	१.५-२	७५०	२० दिन	२-२.६७
काउली	डाँठ कुहिने रोग (Collar rot),	३ ग्राम (बीउ अंकुरण पछि)	१	२० दिन	३
बदाम	पातको थोप्लो रोग (Tikka Leaf Spot Rust)	१.५-२	७५०	२० दिन	२-२.६७
भटमास	खिया रोग (Rust)	१.५-२	७५०	१० दिन	२-२.६७
मास	पातको थोप्लो रोग (Leaf Spot)	१.५-२	७५०	१० दिन	२-२.६७
स्याउँ	स्कयाब र कालो धब्बा (Scab and sooty blotch)	३० ग्राम	१० लिटर/प्रति बोट	२०दिन	३
अंगुर	पातको कोणीय दाग रोग, डाउनी मिल्डु, कालो दाग रोग (Angular leaf spot, Downy mildew, Anthracnose)	१.५-२	७५०	२० दिन	२-२.६७
अम्बा	फल सड्ने रोग (Fruit rot)	२० ग्राम	१० लिटर प्रति बोटका दरले	२० दिन	२
केरा	टुप्पो कुहिने, सिगाटोका, पातको थोप्ले, फलको टुप्पा सड्ने रोग (Tip rot, sigatoka leaf spot, Cigar end rot)	१.५-२	१०००	२०दिन	१.५-२
खरबुजा	कोत्रे रोग (Anthracnose)	१.५-२	७५०	१० दिन	२-२.६७

प्रयोग गर्ने विधि:

यो विषादी विभिन्न प्रकारका विषादी छर्कने उपकरणबाट विरुवा भिज्ने गरी छर्ने वा माटोमा जरा भिज्ने गरी प्रयोग गर्न सकिन्छ। विषादीको घोल बनाउँदा छर्कने ट्याकीको आधा मात्रासम्म पानी राखेर विषादीको मात्रा हाल्नुहोस् र राम्रोसँग घोलुनुहोस्। यसपछि पानी थपेर फेरि चलाउनुहोस्। तयार भएको विषादीको घोल तुरुन्त छर्कनुहोस्। बदामको बीउ उपचारको हकमा सिफारिस मात्राको विषादी प्रति केजी बीउका दरले १० मिलि पानीमा राखी लेप बनाउने र उक्त लेप बीउमा सबैतिर पर्ने गरी ड्रम राम्रोसँग घुमाउने। त्यसपछि उपचार गरिएको बीउ छायाँमा सुकाउनुहोस् र रोप्नुहोस्।

यो विषादी प्रयोग गर्दा देहायका सावधानी अपनाउन पर्दछ।

विषादी प्याकेट खोल्दा, घोल तयार गर्दा वा विषादी छर्कदा पञ्जा, रबर वुट, चश्मा ग्याँस मास्क, टोपी तथा पुरा शरीर ढाक्ने सुरक्षात्मक पहिरनको प्रयोग गर्नुहोस्। विषादी छर्कदा छिटाहरू नाक मुखबाट भित्र प्रवेश गर्न दिनु हुँदैन। साथै मुख, आँखामा एवम् छालामा विषादीको सिधा सम्पर्क हुन नदिनुहोस्। विषादी छरी सके पछि सम्पर्कमा आएका कपडाहरू राम्रोसँग धुनुहोस् र नुहाउनुहोस्। विषादी छर्दा खाने, चपाउने, पिउने, धुम्रपान गर्नु हुँदैन।

मानिसलाई यो विषादीको विष लागेको अवस्थामा

छाला चिलाउने, छातीमा कष्ट महसुस हुने, हृदयको धड्कन बढ्ने, रक्तचाप कम हुने, वाकवाकी लाग्ने, बान्ता हुने, पखाला चल्ने, शरीर धेरै चिसो हुने र सन्तुलन गुम्ने जस्ता लक्षणहरू देखिन्छ।

प्राथमिक उपचार:

यदि निलिएको छ भने, बान्ता गराउनुहोस्। वेहोश भएका विरामीलाई बान्ता गराउन नहुने (फोक्सोमा पस्न सक्छ)। छालामा विषादीको सम्पर्क भएको अवस्थामा: विषादी सम्पर्क भएको भाग पर्याप्त सफा पानी र साबुनले राम्ररी धुनुहोस्। यदि रुखोपन रट्यो भने चिकित्सकलाई देखाउनुहोस्। आँखामा विषादीको सम्पर्क भएको अवस्थामा: कम्तीमा १५-२० मिनेटसम्म सफा पानीले आँखालाई धुनुहोस्। स्वासप्रस्वासमार्फत विषाक्तता भएमा पर्याप्त हावा खेल्ने ठाउँमा विरामीलाई राख्नुहोस्। लक्षण गम्भीर भए चिकित्सकलाई तुरुन्त देखाउनुहोस्।

एण्टिडोट

यी विषादीको विशेष एण्टिडोट छैन। लक्षणको आधारमा उपचार गर्नुहोस्।

प्रयोग गरिएको भाँडोको विसर्जन:

प्याकेट वा विषादीको सम्पर्कमा आएका सामग्री र विषादी छर्कने उपकरण वा अन्य भाँडाहरूबाट निस्केको विषाक्त पानी वा विषादीयुक्त वस्तुलाई सुरक्षित तरिकाले वातावरण वा पानी प्रदूषण हुनबाट बच्ने गरि विसर्जन गर्नुपर्छ। प्रयोग गरिएका विषादीका प्याकेटहरूलाई पुनः प्रयोग रोक्नको लागि बाहिर छोड्नुहुँदैन। प्याकेटहरू प्रयोग गर्न नमिल्ने गरि बस्तीबाट टाढा पानीको मुहान नभएको स्थानमा गहिरो खाडलमा गाड्नु पर्छ।

भण्डारणको अवस्था

विषादी रहेका प्याकेटहरूलाई खाद्यपदार्थ लगायत अन्य सामानहरू भण्डारण गर्ने कोठाहरू वा परिसरहरूबाट अलग कोठाहरू वा परिसरहरूमा भण्डारण गर्नुपर्छ वा विषादीको मात्रा र प्रकृतिका आधारमा छुट्टै दराजमा ताला र चाबी लगाएर राख्नुपर्छ। विषादी भण्डारणका लागि तोकिएका कोठाहरू वा परिसरहरू राम्ररी निर्मित, सुख्खा, चिसो, प्रयाप्त उज्यालो र हावादार हुनुपर्छ।

प्रयोग गर्नु पूर्व पर्चामा लेखिएको जीवनाशक विषादी बारेमा संपूर्ण जानकारी पढ्नुहोस् र पालना गर्नुहोस्।

सावधानी : विषादीलाई बच्चाको पहुँचबाट टाढा राख्नुहोस्।



सावधान, हरियो (कृषि प्रयोजनका लागि मात्र)

यो जीवनाशक विषादीको बारेमा कुनै गुनासो भएमा प्लान्ट क्वारेन्टाइन तथा विषादी बवास्थापन केन्द्रका सुचना अधिकृतलाई ०१-५०१०१११ न. मा फोन गर्नुहोस्। वा info@npponepal.gov.np मा इमेल गर्नुहोस्।

विषादीको उत्पादक र वितरकको नाम ठेगाना : इन्डोफिल इन्डस्ट्रीज लिमिटेड, कृर्ला रोड, अन्धेरी (पूर्व), मुम्बई- भारत

पञ्जीकरणकर्ताको नाम ठेगाना र सम्पर्क नं : मनोज विज भण्डार, गुरुडा ६, रौटहट, सम्पर्क नं. ९८५५०२३९१४

उत्पादितदेशको रजिष्टर नं. Reg.no.5-23 (1)/-Mancozeb/(WP)-1

नेपालमा पञ्जीकरण गरिएको नं. 0025-FUN-WP-2026



विषादीको प्रयोग गर्नु पूर्व सूचकपत्र अध्ययन गर्नुहोस्।

जीवनाशक विषादी बिष हो, औषधी होइन । अतः विषादीको प्रयोग पूर्व यस पर्चालाई राम्ररी अध्ययन गर्नुहोस् ।

एल्युमिनियम फस्फाइड ५६ % पाउडर (१० ग्राम प्याकेट)

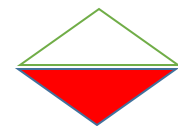
Aluminium Phosphide 56% Powder

सेल्फोस

धुवाँजन्य कीटनाशक विषादी

सिफारिस	वस्तुको नाम	कीराको नाम	सिफारिस मात्रा प्रति टन वा १०० वर्ग म्युवका लागि	विष युक्त धुँवामा सम्पर्क गराउने अवधि	धुवाँ निकालेपछि कुनैपने समयवधि
भण्डारण गरिएको अन्नका दानाहरु र विउहरु (अनाजहरु, कोदो, दलहन वालीका फलका दानाहरु, कर्नेल तथा बदामहरु, मसला र तेलहन वालीका विउहरु)	धानको घुन (Rice weevil), गेडामा लाग्ने गवारा (Lesser grain borer) खाप्रा खपटे कीरा (Khapra Beetle) रातो पीठोको खपटे (Rust red flour beetle), साँ टुथेड ग्रेन विटल, क्याडल विटल, दलहलका विटल	१० ग्रामको प्याकेट प्रति एक टनका लागि वा १५० ग्राम धुलो १०० वर्ग म्युवका लागि	५ दिन	७ दिन सम्म ग्यास बाहिर जाने गरी खुल्ला राख्ने र PH ³ डिटेक्टर स्ट्राइपको प्रयोग गरी जाँच गर्नुपर्छ ।	प्लाष्टिकमा प्याक नगरेको वस्तुका हकमा १ घण्टाका लागि केहि रूपमा खुला राख्ने र ६ देखि ८ घण्टा पुरा खुल्ला राख्ने, प्लाष्टिकमा प्याक गरिएको हकमा कमिन्तमा ४८ घण्टा हुनु पर्दछ ।
पिसका उत्पादनहरु: तेल निकालेर बाकी रहेको पिना, धानको भुषा र भुषाको पिठो, पशु दाना अन्न, कुखुराको दाना, स्विट दाल (दाल) र अन्य प्रशोधित खाना	लामो टाउको भएको पिठोको कीरा, कफी को गवारो, सुकाएका फलफूलमा लाग्ने खपटे कीरा, फ्ल्याट ग्रेन विटल, कापेट विटल	१० ग्रामको प्याकेट प्रति एक टनका लागि वा २२५ ग्राम धुलो १०० वर्ग म्युवका लागि	५ दिन	७ दिन सम्म ग्यास बाहिर जाने गरी खुल्ला राख्ने र PH ³ डिटेक्टर स्ट्राइपको प्रयोग गरी जाँच गर्नुपर्छ ।	७ दिन सम्म ग्यास बाहिर जाने गरी खुल्ला राख्ने र PH ³ डिटेक्टर स्ट्राइपको प्रयोग गरी जाँच गर्नुपर्छ ।
भण्डारण गरिएका रिक्तो गोदाम तथा सेडहरु	धानको पुत्ला, बदामको पुत्ला, सुलसुले कीरा, फल कृहाउने औसा फिङ्गा, अनाजको घुन कीराहरु, क्याडल र फ्लोर वोम, रातो पीठोको खपटे दाना बोरर खाप्रा वीटल, आरा दाँत भएको अन्न वीटल, क्याडले वीटल, औषधि पसल वीटल, चुरोट वीटल, प्लस वीटल।	१० ग्रामको ४ वटा प्याकेट प्रति १००० घनफुट वा १५० ग्राम धुलो १०० वर्ग म्युवका लागि	७२ घण्टा	२४ घण्टा को खुला हावा वहने व्यवस्था गर्ने ।	२४ घण्टा को खुला हावा वहने व्यवस्था गर्ने ।

प्रयोग गर्नु पूर्व पर्चामा लेखिएको जीवनाशक विषादी बारेमा संपूर्ण जानकारी पढ्नुहोस् र पालना गर्नुहोस् । सावधानी बच्चाको पहुँचबाट टाढा राख्नुहोस्



सावधान, रातो (कृषि प्रयोजनका लागि मात्र)

यो जीवनाशक विषादीको बारेमा कुनै गुनासो भएमा प्लान्ट क्वारेन्टाइन तथा विषादी व्यवस्थापन केन्द्रका सूचना अधिकृतलाई ०१-५०९०९९९ नं. मा फोन गर्नुहोस् । वा

info@npponepal.gov.np

मा इमेल गर्नुहोस्।

विषादीको उत्पादक र वितरकको नाम ठेगाना:

सुमितोमो केमिकल इन्डिया लिमिटेड काँदिवली (पूर्व), मुम्बई - ४०० १०९, महाराष्ट्र (भारत)

पञ्जीकरणकर्ताको नाम ठेगाना र सम्पर्क नं.

नेपाल एग्रो सेन्टर प्राइवेट लिमिटेड

धनुषा जनकपुर नेपाल ०४१- ४२००९६

उत्पादित देशको रजिष्टर नं. 5-4(11) Aluminium Phosphide (F)-1

नेपालमा पञ्जीकरण गरिएको नं.

0026-INS-P-2026



विषादीको प्रयोग गर्नु पूर्व सूचकपत्र अध्ययन गर्नुहोस् ।

प्रयोग गर्ने बिधि

क) साइलो वा ठूलो भण्डारणमा

प्रोब (probe) वा स्वचालित डिस्पेन्सर (automatic dispenser) प्रयोग गरेर विषादी गर्नुहोस् र तुरुन्तै ग्यास नछिर्ने प्लास्टिक पाना (gas proof sheet) ले ढाक्नुहोस् वा साइलो (silo) लाई हावाबन्द (airtight) गरी बन्द गर्नुहोस्। ख) प्याक गरिएको अन्न वा वस्तुमा फ्युमिगेसन सिफारिस मात्रामा विषादीको पोका एक अर्कामा नछुने गरी ट्रे मा राखेर विच र तल हुने गरी राख्ने र हावा बाहिर नजाने कुरा पूर्ण पालन गर्ने । हावा नछिर्ने गरी सिल गर्ने । ग) स्पेस फ्युमिगेसन (बन्द ठाउँ जस्तै गोदाम, साइलो, कन्टेनर, कोठा आदि) मिल तथा ठूला भण्डारण क्षेत्रको धुमीकरणका लागि पहिले सवै भ्याल ढोका खोल्ने । प्रयोग गर्नु वेलैमा कन्टेनरको ढोका बाहिर तिर खोल्ने । विषादी सिफारिस मात्रामा एक अर्कामा नछोड्ने तरिकाले ट्रेमा राख्ने र सवैतिर पर्ने व्यवस्था गर्ने । कन्टेनर वा गोदामका सवै ढोका तथा भ्यालहरु हावा बाहिर नजाने गरी बन्द गर्ने ।

यो विषादी प्रयोग गर्दा देहायका सावधानी अपनाउनु पर्छ ।

यो विषादीको ग्यास विषाप्त हुने हुदा सासमा दुषित ग्यास नलिनुहोस् वा दुषित ग्यासबाट बच्नुहोस् । कन्टेनरहरु खोल्दा विशेष ध्यान पुऱ्याउनुहोस् र धातुका औजारको प्रयोग नगर्नुहोस् किनकि आगलागीको सम्भावना हुन सक्छ । यो विषादी प्रयोग गर्दा अनिवार्य ग्यास मास्क र सुरक्षात्मक सामग्री तथा उपकरणहरु प्रयोग गर्नुहोस् । एकलै विषादी प्रयोग नगर्नुहोस् । विषादी धुमीकरण गरिएको क्षेत्रमा प्रवेश गर्दा फोस्फिन डिटेक्टर स्ट्राइपको प्रयोग गर्नुहोस् । विषादी प्रयोगको समयमा खाने, पिउने, चपाउने तथा धुम्रपान गर्नु हुँदैन । विषादी प्रयोग गर्दा प्राविधिक विज्ञको सल्लाह लिने तथा निगरानीमा गर्नु पर्दछ । विषादी प्रयोग क्षेत्रमा अनिवार्य चेतावनीको सूचना राख्ने र अन्यलाई प्रवेश निषेध गर्नुपर्दछ ।

मानिसलाई यो विषादीको बिष लागेको अवस्थामा

कमजोरी, टाउको दुख्ने, कम्पन तथा चक्कर आउने, थकान, वान्ता वा वाकवाकी, छातीमा भारीपन, श्वासप्रश्वासमा कठिनाइ, चिसो भएको अनुभव, मुछ्छर्न पर्ने, खोकि, हरियो चम्किलो रडको फोक्सो/घाँटीको थुक, रक्तचाप कम हुनु, पखाला, धेरै तिर्खा, मांसपेशी कमजोरी, काँप्ने गम्भीर अवस्थामा: साँस फेर्न गाह्रो, देखाइमा कमजोरी, हातखुट्टा नचल्ने, सन्तुलन बिग्रनु आदि जस्ता लक्षण देखापर्दछ ।

बिष लाग्दा अपनाउनुपर्ने प्राथमिक उपचार

यदि निलेको छ र विरामी वेहोस नभएको अवस्थामा उल्टी गराउने र सम्पूर्ण रुपले बाहिर नआउदा सम्म उल्टी गराउने । यदि लुगा र शरीरमा विषादी लागेको भएमा साबुन पानीले धुने । यदि आखाँमा विषादी परेमा सफा पानीले आखाँ धुने । विरामीलाई ताजा हावामा लैजाने । तुरुन्त अस्पताल लैजाने ।

एण्टिडोट

विशेष किसिमको एण्टिडोट छैन । लक्षणको आधारमा उपचार गर्ने ।

प्रयोग गरीएका भाँडाको बिसर्जन

विषादीको प्रयोग पश्चातको प्याकेटलाई पानीले सफा संग धुने र धुमीकरण पछि रहेको शेष भागलाई मानव वस्तिबाट टाढा पानीको मुहान नभएको क्षेत्रमा गाड्ने ।

भण्डारणको अवस्था

कीटनाशक सधै ठण्डा, सुख्खा र हावा लाग्ने ठाउँमा राख्ने । सूर्यको प्रत्यक्ष किरण, आगो वा चर्को तातोबाट टाढा राख्ने । अन्न, दाना, तरकारी, औषधि वा खाना राख्ने ठाउँसँगै कहिल्यै नराख्ने । सानो बच्चा र गाईवस्तु नपुग्ने ताला लगाउने ठाउँमा मात्र राख्ने

जीवनाशक विषादी बिष हो, औषधी होइन । अतः विषादीको प्रयोग पूर्व यस पर्चालाई राम्ररी अध्ययन गर्नुहोस् ।

थायामेथोक्सम ७५% एस.जी.
Thiamethoxam 75% SG

जबर

दैनिक कीटनाशक विषादी

सिफारिस					
बाली	कीराहरुको नाम	प्रति हेक्टर वा २० रोपनीका लागि सिफारिस मात्रा		विषादी छरेपछि फल टिप्नु वा काट्नु अघि पखने अवधि	ग्राम / प्रति लिटर पानीमा
		यस विषादीको आवश्यक मात्रा - ग्राम.)	विषादी घोलन जम्मा चाहिने पानी (लि)		
बदाम	धमिरा (Termites)	१२५	५००-१०००	५७	१ ग्राम/५-७.५ लि.पानी
उखु	धमिरा, गभारो (Termites, Early shoot borer)	१६०	५००-१०००	२२०	१ ग्राम/५-७.५ लि.पानी
धान	फडके कीराहरु (Hopper), हरियो फडके (Green leaf Hopper), खैरो फडके कीराहरु (Brown Hopper),	१५०	५०० मिलिलिटर पानीमा घोलेर २० किलोग्राम बालुवा प्रति हेक्टरमा मिसाउनुहोस्	६०	
कपास	कपासको ज्यासिड, थ्रिप्स (Jassid, Thrips)	१२५	५०-१०० मिली प्रति बोट	१०	१ ग्राम/५-७.५ लि.पानी

प्रयोग गर्ने बिधि
बदाम, उखु र कपासमा प्रयोगको लागि: विषादीको घोल बनाउँदा छर्कने ट्याँकिको आधा मात्रासम्म पानी राखेर विषादीको मात्रा हाल्नुहोस् र राम्रोसँग घोल्नुहोस् । यसपछि पानी थपेर फेरि चलाउनुहोस् । तयार भएको विषादीको घोल तुरुन्त छर्कनुहोस् वा माटो भिजाउँदा प्रयोग गर्नुहोस् । धानमा प्रयोगको लागि : विषादीको आवश्यक मात्रा नाप्नुहोस् र ५०० मिलिलिटर पानीमा घोल्नुहोस् र तयार भएको विषादीको घोल प्रति हेक्टर २० किलोग्राम बालुवामा मिसाएर बालीमा प्रयोग गर्नुहोस् ।

यो विषादी प्रयोग गर्दा देहायका सावधानी अपनाउनु पर्छ ।
विषादीको घोल चलाउन लठ्ठी प्रयोग गर्नुहोस् । विषादीको मिश्रण खन्याउने कार्यको क्रममा आँखा, छाला र कपडामा विषादीको सम्पर्क हुनबाट बच्नुहोस् । घोल तयार गर्दा सुरक्षात्मक पोशाक जस्तै मास्क, पञ्जा, चस्मा, टोपी, एप्रोन आदी लगाउनुहोस् । नोजलहरू मुखले नफुक्नुहोस् । विषादी छर्दा खाने, चपाउने, पिउने, धुम्रपान गर्नु हुदैन । प्रयोग नगरिएको विषादीको घोल भण्डारण नगर्नुहोस् । प्रयोग पछि स्प्रेयर, बाल्टिन र अन्य सामग्रीहरू पानीले सफा गर्नुहोस् । विषादी छरी सके पछि सम्पर्कमा आएका कपडाहरू राम्रोसँग धुनुहोस् र नुहाउनुहोस् । फूल फुलेको समयमा विषादी छर्कने कार्य नगर्नुहोस् । मौरीहरू सक्रिय रूपमा चरन खोजिरहेका ठाउँमा यो विषादी प्रयोग नगर्नुहोस् । फूल फुल्ने बालीहरूमा फूल फुल्नु ५ दिन अघि र फूल फुलेको ५ दिनमा विषादी प्रयोग नगर्नुहोस् ।

मानिसलाई यो विषादीको बिष लागेको अवस्थामा
विषाक्तताले स्वतःस्फूर्त चालमा कम हुन देखि अचेत अवस्था, आँखाको परेला फर्किने जस्ता लक्षणहरू निम्त्याउन सक्छ ।

बिष लाग्दा अपनाउनुपर्ने प्राथमिक उपचार
प्रभावित व्यक्तिलाई तुरुन्तै ताजा हावा खेल्ने ठाँउमा लैजाने । विषादीको सम्पर्क भएको लुगा हटाउनुहोस् र छालालाई साबुन र पानीले राम्ररी धुनुहोस् । आँखामा परेको छ भने पर्याप्त सफा पानीले राम्रोसँग धोइदिने । मुखबाट विषादी निलेमा बान्ता गराउन नहुने (फोक्सोमा पस्न सक्छ) । तुरुन्तै नजिकको अस्पताल वा स्वास्थ्य केन्द्रमा लैजाने ।

एण्टिडोट
बिशेष किसिमको एण्टिडोट छैन । लक्षणको आधारमा उपचार गर्ने ।

प्रयोग गरीएका भाँडाको बिसर्जन
विषादी राखिएको प्याकेट कहिल्यै पुनः प्रयोग (पानी, खाना, तेल राख्न) नगर्नुहोस् । विषादीको खाली खोलहरू वा अन्य विषादीयुक्त सामग्रीहरू र विषादी सफा गरेको पानीको उचित व्यवस्थापन गर्नु विषादी उत्पादक, प्रयोगकर्ताहरूको कर्तव्य हुनेछ । वातावरणीय वा पानी प्रदूषण हुन नदिनका लागि खालि कन्टेनरहरू आवासीय क्षेत्रबाट टाढा १/२ मिटर गहिरो खाँडलमा सुरक्षित तरिकाले नष्ट गर्नुपर्नेछ ।

भण्डारणको अवस्था
विषादी भएका प्याकेटहरूलाई अन्य वस्तुहरू भण्डारण गर्न प्रयोग गरिने कोठा वा परिसरबाट टाढा छुट्टै कोठा वा परिसरमा भण्डारण गर्नुपर्छ । विषादीको मात्रा र प्रकृति अनुसार छुट्टै दराजमा ताला र चाबी लगाई राख्नुपर्छ । विषादी भण्डारण गर्नको लागि बनाइएको कोठा ढलान गरेको, नसोस्ने, प्रयाप्त उज्यालो भएको, सुख्खा, हावा चल्ने हुनुपर्छ । आधिकारीक व्यक्तिको मात्र पहुँच हुने गरी विषादीको प्याकेट र कन्टेनरहरू सुख्खा ठाउँमा भण्डारण गर्नुहोस् । विषादीलाई खाना, पेय पदार्थ, पशु आहारा, औषधि वा मलखादबाट टाढा राख्नुहोस् ।



सावधान, निलो
(कृषि प्रयोजनका लागि मात्र)

यो जीवनाशक विषादीको बारेमा कुनै गुनासो भएमा प्लान्ट क्वारेन्टाइन तथा विषादी व्यवस्थापन केन्द्रका सूचना अधिकृतलाई ०१-५०१०९९९ नं. मा फोन गर्नुहोस् । वा info@npponepal.gov.np मा इमेल गर्नुहोस् ।

विषादीको उत्पादक र वितरकको नाम ठेगाना: Indogulf Cropscience Ltd., दिल्ली, भारत पञ्जीकरणकर्ताको नाम ठेगाना र सम्पर्क नं. उदय देव एग्रो फर्म, दोधारा चाँदनी नगरपालिका, कञ्चनपुर, नेपाल सम्पर्क नं. ९८४८७२७३७, ichand921@gmail.com उत्पादित देशको रजिष्टर नं. CIR-139844/2017-THIAMETHOXAM (SG) (375)-812 नेपालमा पञ्जीकरण गरिएको नं. 0027-INS-SG-2026



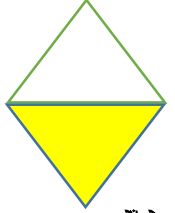

बिषादीको प्रयोग गर्नु पूर्व सूचकपत्र अध्ययन गर्नुहोस् ।

जीवनाशक विषादी बिष हो, औषधी होइन। अतः विषादीको प्रयोग पूर्व यस पर्चालाई राम्ररी अध्ययन गर्नुहोस्।

इमिडाक्लोप्रिड ७०% डब्लु जी
Imidacloprid 17.8% WG

डाँन ७०००

दैनिक कीटनाशक विषादी

सिफारिस		प्रति हेक्टर वा २० रोपनीका लागि सिफारिस मात्रा	विषादी छरेपछि फल टिप्नु वा काट्नु अघि पर्खने अवधि	ग्राम/ प्रति लिटर पानीमा	प्रयोग गर्नु पूर्व पर्चामा लेखिएको जीवनाशक विषादी बारेमा संपूर्ण जानकारी पढनुहोस् र पालना गर्नुहोस्। सावधानी बच्चाको पहुँचबाट टाढा राख्नुहोस्
बाली	कीराहरुको नाम				
कपास	लाही (Aphid), कपासको फड्के (Jassids), थ्रिप्स (Thrips)	३०-३५	३७५-५००	७	 <p>सावधान, पहेंलो (कृषि प्रयोजनका लागि मात्र)</p> <p>यो जीवनाशक विषादीको बारेमा कुनै गुनासो भएमा प्लान्ट क्वारेन्टाइन तथा विषादी व्यवस्थापन केन्द्रका सूचना अधिकृतलाई ०१-५०१०१११ नं. मा फोन गर्नुहोस्। वा info@npponepal.gov.np मा इमेल गर्नुहोस्। विषादीको उत्पादक र वितरकको नाम ठेगाना: Indogulf Cropscience Ltd., दिल्ली, भारत पञ्जीकरणकर्ताको नाम ठेगाना र सम्पर्क नं. उदय देव एग्रो फर्म, दोधारा चाँदनी नगरपालिका, कञ्चनपुर, नेपाल सम्पर्क नं. ९८४८७२७९३७, ichand921@gmail.com उत्पादित देशको रजिष्टर नं. CIR-59,156/2008-Imidacloprid (WG)(285)-1185 नेपालमा पञ्जीकरण गरिएको नं. 0028-INS-WG-2026</p>  <p>बिषादीको प्रयोग गर्नु पूर्व सूचकपत्र अध्ययन गर्नुहोस्।</p>
धान	खैरो फड्के (Brown Plant Hopper), सेतो पिठ्यु भएको फड्के (White Backed Plant Hopper),	३०-३५	३००-३७५	७	
बाली	कीराहरुको नाम	प्रति हेक्टर वा २० रोपनीका लागि सिफारिस मात्रा	विषादी छरेपछि फल टिप्नु वा काट्नु अघि पर्खने अवधि	ग्राम/ प्रति लिटर पानीमा	
<p>प्रयोग गर्ने विधि</p> <p>हातले चलाउने न्यापस्याक स्प्रेयरले स्प्रे गर्नुहोस्।</p> <p>यो विषादी प्रयोग गर्दा देहायका सावधानी अपनाउनु पर्छ।</p> <p>विषादी प्याकेट खोल्दा वा विषादी छर्कदा पञ्जा, रबर बूट, चश्मा ग्याँस मास्क तथा पुरा शरीर ढाक्ने सुरक्षात्मक पहिरनको प्रयोग गर्नुहोस्। घोल तयार गर्दा सुरक्षात्मक पोशाक जस्तै मास्क, पञ्जा, चश्मा, टोपी, एप्रोन आदी लगाउनुहोस् र विषादी छर्कदा छिटाहरु नाक मुखबाट भित्र प्रवेश गर्न दिनु हुँदैन साथै मुख, आँखामा एवम छालामा विषादीको सिधा सम्पर्क हुन नदिनुहोस्। विषादी शरिरमा पर्न दिनुहुँदैन। विषादी छरी सके पछि सम्पर्कमा आएका कपडाहरु राम्रोसग धुनुहोस् र नुहाउनुहोस्। विषादी छर्दा खाने, चपाउने, पिउने, धूम्रपान गर्नु हुँदैन।</p> <p>मानिसलाई यो विषादीको बिष लागेको अवस्थामा</p> <p>उदासीनता हुने, मांसपेशी सार्हो हुने, कम्पन हुने, सास फेर्न गाह्रा हुने, मांसपेशी बटारिने जस्ता लक्षण देखापर्दछ।</p> <p>बिष लाग्दा अपनाउनुपर्ने प्राथमिक उपचार</p> <p>छालामा विषादीको सम्पर्क भएको अवस्थामा: विषादी सम्पर्क भएको भाग पर्याप्त सफा पानी र साबुनले राम्ररी धुनुहोस्। यदि रुखोपन रट्यो भने चिकित्सकलाई देखाउनुहोस्। आँखामा विषादीको सम्पर्क भएको अवस्थामा: कम्तीमा १५-२० मिनेटसम्म सफा पानीले आँखालाई धुनुहोस्। स्वासप्रस्वासमार्फत विषाप्तता भएमा पर्याप्त हावा खेल्ने ठाउँमा विरामीलाई राख्नुहोस्। लक्षण गम्भीर भए चिकित्सकलाई तुरुन्त देखाउनुहोस्।</p> <p>एण्टिडोट</p> <p>विशेष किसिमको एण्टिडोट छैन। लक्षणको आधारमा उपचार गर्ने।</p> <p>प्रयोग गरीएका भाँडाको बिसर्जन</p> <p>विषादी राखिएको प्याकेट कहिल्यै पुनः प्रयोग (पानी, खाना, तेल राख्न) नगर्नुहोस्। विषादीको खाली खोलहरु वा अन्य विषादीयुक्त सामग्रीहरु र विषादी सफा गरेको पानीको उचित व्यवस्थापन गर्नु विषादी उत्पादक, प्रयोगकर्ताहरुको कर्तव्य हुनेछ। वातावरणीय वा पानी प्रदूषण हुन नदिनका लागि खालि कन्टेनरहरु आवासीय क्षेत्रबाट टाढा १/२ मिटर गहिरो खाँडलमा सुरक्षित तरिकाले नष्ट गर्नुपर्नेछ।</p> <p>भण्डारणको अवस्था</p> <p>विषादी भएका प्याकेटहरुलाई अन्य वस्तुहरु भण्डारण गर्न प्रयोग गरिने कोठा वा परिसरबाट टाढा छुट्टै कोठा वा परिसरमा भण्डारण गर्नुपर्छ वा विषादीको मात्रा र प्रकृति अनुसार छुट्टै दराजमा ताला र चाबी लगाई राख्नुपर्छ। विषादी भण्डारण गर्नको लागि बनाइएको कोठा ढलान गरेको, नसोस्ने, प्रयाप्त उज्यालो भएको, सुख्खा, हावा चल्ने हुनुपर्छ। आधिकारीक व्यक्तिहरुको मात्र पहुँच हुने गरी विषादीको प्याकेट रकन्टेनरहरु सुख्खा ठाउँमा भण्डारण गर्नुहोस्। विषादीलाई खाना, पेय पदार्थ, पशु आहारा, औषधि, स वा मलखादबाट टाढा राख्नुहोस्।</p>					



जीवनाशक विशादी विष हो, औषधी होइन । अतः विषादीको प्रयोग पूर्व यस पर्चालाई राम्ररी अध्ययन गर्नुहोस् ।

जिंक फस्फाइड ८०% पाउडर

Zinc Phosphide 80% powder

कमान्डो

मुसानाशक

सिफारिस:			प्रयोगको निर्देशन: कृपया प्रयोग गर्नु अघि संलग्न सूचक पर्चा पढ्नुहोस् र पालना गर्नुहोस् । चेतावनी: विषादीलाई बच्चाको पहुँचबाट टाढा राख्नुहोस् ।
बाली/प्रयोग क्षेत्र	मुसाको नाम	सिफारिस मात्रा (ग्राम)	
खेत र आवासीय परिसर	खेत र आवासीय क्षेत्रमा पाइने विभिन्न प्रजातिका मुसाहरू (Field & residential premises Rodents) (<i>Rattus rattus</i> , <i>Bandicota bengalensis</i> , <i>Rattus meltdae</i> , <i>Tatera indica</i> , <i>Meriones hurrianae</i> , <i>Mus platythrinx</i> , <i>Mus musculus</i> , <i>Rattus noroegicus</i> , <i>Mus booduga</i> , <i>Suncus caeruleus</i>)	१० ग्राम जिंक फस्फाइडलाई १० ग्राम खाने तेलमा मिसाउनुहोस् र त्यसपछि ३८० ग्राम मुसालाई मनपर्ने खाद्य पदार्थमा मिसाइ विषाक्त चारा बनाउनुहोस् । प्रत्येक प्रलोभन बिन्दु वा मुसाहरूले खानेकुरा खोज्ने ठाउँमा १० ग्राम विषाक्त चारा राख्नुहोस्।	 <p>सावधान, रातो (कृषि प्रयोजनका लागि मात्र) यो जीवनाशक विषादीको बारेमा कुनै गुनासो भएमा प्लान्ट क्वारेन्टाइन तथा विषादी व्यवस्थापन केन्द्रका सूचना अधिकृतलाई ०१-५०१०१११ नं. मा फोन गर्नुहोस् । वा info@npponepal.gov.np मा इमेल गर्नुहोस्। विषादीको उत्पादक र वितरकको नाम ठेगाना: एक्सल काँप केअर लिमिटेड १८४/८७, स्वामी विवेकानंद रोड, जोगेश्वरी (प.), मुंबई ४०० १०२ (भारत) पञ्जीकरणकर्ताको नाम ठेगाना र सम्पर्क नः नेपाल एग्रो सेन्टर प्राइवेट लिमिटेड, धनुषा, जनकपुर, नेपाल ०४१- ४२००९६ उत्पादित देशको रजिष्टर नं. 5-4(3) Zinc Phosphide (R)-1. नेपालमा पञ्जीकरण गरिएको नः 0029-ROD-P-2026</p>  <p>विषादीको प्रयोग गर्नु पूर्व सूचकपत्र अध्ययन गर्नुहोस्</p>
<p>प्रयोग गर्ने विधि : मुसाहरू कुनै नयाँ वातावरण वा हामीले राखेका वस्तुहरू प्रति अत्यन्तै संवेदनसिल हुने गर्दछन् । अतः मुसालाई सिधै विष युक्त चारा राख्दा प्रभावकारी नतिजा वा नियन्त्रण गर्न सकिदैन । अतः पहिले मुसालाई मनपर्ने चारालाई नियमित ४ देखि ५ दिन सम्म मुसाहरू आवतजावत गर्ने क्षेत्रमा राखिदिने जब मुसाले चारा खान्छ तब जिंक फस्फाइड १० ग्राम लाई १० ग्राम खाने तेलमा मिसाउनुहोस् र त्यसपछि ३८० ग्राम मुसालाई मनपर्ने खाद्य पदार्थमा मिसाइ विषाक्त चारा बनाउनुहोस् र उक्त क्षेत्रमा २ देखि ३ दिन सम्म नियमित राखिदिने र विष चारा बनाउनका लागि उपयुक्त खाद्य वस्तुहरू जस्तै गहुँ र यसबाट बनेका परिकारहरू, चामल, माछाको सिद्रा लगायत मुसालाई मनपर्ने खानेकुराहरू प्रयोग गर्ने । दोस्रो चरणमा (१५ दिन पछि) बाँकी मुसाहरूको प्रभावकारी नियन्त्रणका लागि माथिकै समान प्रक्रिया अपनाइ (चारा फरक पारेर) पहिलो ४ देखि ५ दिन सम्म सादा चारा र पछि उक्त चारामा माथिकै जस्तै विषादी राखेर २ देखि ३ दिन लगातार विषयुक्त चारा राख्नु पर्दछ । यसले पहिलो पटकमा बाँकी रहेका मुसाहरू नियन्त्रणमा प्रभावकारी हुन्छ । चाराहरू र विषाक्त चाराहरू बनाउने तथा राख्ने कार्यमा सकेसम्म हातहरू प्रयोग नगर्दा राम्रो हुन्छ ।</p> <p>यो विषादी प्रयोग गर्दा देहायका सावधानी अपनाउनु पर्दछ । यो विषादी श्वासपश्वासबाट शरिरभित्र छिर्न नदिनुहोस् । मुख, आखाँ र छालामा विषादीलाई पार्नु हुँदैन अतःM विषादी प्रयोग गर्दा अनिवार्य सुरक्षात्मक सामग्री जस्तै सुरक्षित पोसाक, ग्यास मास्क र पञ्जा लगाएतका सुरक्षात्मक उपकरणहरू प्रयोग गर्नुहोस् । प्रयोग पश्चात बाँकी रहेको विषयुक्त चारा तथा मरेका मुसाहरू हटाउने तथा आवासिय क्षेत्रभन्दा टाढाँ लगेर गाड्ने वा जलाउने गर्नुहोस् । विषयुक्त चारालाई घरपालुवा जनावर वा पन्छीले खान सक्ने हुदा विशेष सावधानी अपनाउने तथा बालबालिकाबाट सुरक्षित हुने र सम्पर्क नहुने व्यवस्था गर्नुहोस् ।</p> <p>विषाक्तताका लक्षणहरू: बान्ता वा वाकवाकी लाग्नु, पखाला तथा पेट दुख्ने वा पेटको मांसपेशी बटारिने,जस्ता लक्षणहरू देखिन्छ ।</p> <p>प्राथमिक उपचार १. यदि निलियो भने, घाँटीको पछाडिको भागमा काउकुती लगाएर बान्ता गराउनुहोस् (तत्कालको अवस्थामा)। बान्ता सफा नभएसम्म यो दोहोर्‍याउनुहोस्। यदि विरामी बेहोस छ भने बान्ता नगर्नुहोस्। २. यदि आँखा दूषित छ भने प्रशस्त सफा पानीले धुनुहोस्। ३. यदि लुगा र छाला दूषित छ भने दूषित लुगा हटाउनुहोस् र प्रभावित भागहरू साबुन र पानीले धुनुहोस्। ४. यदि सास फेरेको छ भने, पीडितलाई ताजा हावामा लैजानुहोस्। अक्सिजन थेरापी सिफारिस गरिन्छ। ५. तुरुन्तै चिकित्सक कहाँ विरामी लैजानुहोस् ।</p> <p>एण्टिडोट उल्टी उत्तेजकको रूपमा ०.२ प्रतिशतको क्युप्रिक सल्फेट (Cupric sulphate) को घोलले कार्य गर्न सक्दछ र यसबाट अधुलनशील क्युप्रिक फस्फाइड पैदा हुन्छ । यसलाई आमाशय सफा गर्ने प्रकृया -Gastric lavage) बाट हटाउन सकिन्छ र यसका लागि १:५००० अनुपातको पोट्यासियम परम्यानेट (Potassium permanganate) को घोल प्रयोग गर्नुपर्छ । रक्तश्राव सिर्जित समस्या नियन्त्रण गर्न साधारणतया मिटाभिन K को उपयोग गर्न सकिन्छ । विरामिको अवस्थाको आधारमा आवश्यक परेमा शान्त पार्ने औषधि (Sedation) दिन सकिन्छ । अन्य अवस्थामा लक्षण अनुसार उपचार गर्नुपर्दछ । यस्तो उपचार चिकित्सकको निगरानीमा गर्न सिफारिश गरिन्छ ।</p> <p>प्रयोग गरिएको भाँडोको विसर्जन: प्याकेट वा विषादीको सम्पर्कमा आएका सामग्री र अन्य भाँडाहरूबाट निस्केको विषाक्त पानी वा विषादीयुक्त वस्तु तथा चारालाई सुरक्षित तरिकाले वातावरण वा पानी प्रदूषण हुनबाट बच्ने गरि विसर्जन गर्नुपर्छ । प्रयोग गरिएका विषादीका प्याकेटहरूलाई पुनः प्रयोग रोक्नको लागि बाहिर छोड्नुहुँदैन। प्याकेटहरू प्रयोग गर्न नमिल्ने गरि बस्तीबाट टाढा पानीको मुहान नभएको स्थानमा कमसेकम १/२ मिटर गहिरो खाडलमा गाड्नु पर्छ ।</p> <p>भण्डारणको अवस्था विषादी रहेका प्याकेटहरूलाई खाद्यपदार्थ लगायत अन्य सामानहरू भण्डारण गर्ने कोठाहरू वा परिसरहरूबाट अलग कोठाहरू वा परिसरहरूमा भण्डारण गर्नुपर्छ वा विषादीको मात्रा र प्रकृतिका आधारमा छुट्टै अलमारीहरूमा ताला र चाबी लगाएर राख्नुपर्छ। विषादी भण्डारणका लागि तोकिएका कोठाहरू वा परिसरहरू राम्ररी निर्मित, सुख्खा,चिसो, पर्याप्त उज्यालो र हावादार हुनुपर्छ ।</p>			

जीवनाशक विषादी बिष हो, औषधी होइन । अतः विषादीको प्रयोग पूर्व यस पर्चालाई राम्ररी अध्ययन गर्नुहोस् ।

ग्लाइफोसेट ४१% एस एल

Glyphosate 41% SL


ग्लाइसेल

सवै प्रकारको वनस्पती मार्ने (Non-selective), हुनुपर्ने दैहिक भारपातनाशक विषादी

सिफारिस:					
वाली	भारको सामान्य नाम	एम. एल. / प्रति लिटर पानीमा	मात्रा / हेक्टर		अन्तिम छर्कने देखि वाली काट्ने सम्मको प्रतीक्षा अवधि (दिनमा)
			फर्म्युलेशन (मि.ल.)	पानीमा मिसाउने मात्रा (लिटर)	
चिया	बन्सो प्रजातीको भार वा कोपेट घाँस (<i>Axonopus compressed</i>) दुबो (<i>Cynodon dactylon</i>), सिरु, (<i>Imperata cylindrica</i>), फाफ्रे भार (<i>Polygonum perfoliatum</i>), कोदो भार (<i>Paspalum scrobiculatum</i>), फुस्रो खर (<i>Arundinella bengalensis</i>), आम्लिस (<i>Kalm grass</i>)	४.४४-६.६६	२०००-३०००	४५०	२९
खेती नभएको क्षेत्र	सोरघम हेलेपेन्स र अन्य एक दलिय र दुइ दलिय भार सामान्य भार नियन्त्रण (<i>Sorghum helepense</i> and other monocot & dicot weeds general weed control)	४-५	२०००-३०००	५००	

प्रयोग गर्नु पूर्व पर्चामा लेखिएको जीवनाशक विषादी बारेमा संपूर्ण जानकारी पढनुहोस् र पालना गर्नुहोस् ।

सावधानी-बच्चाको पहुँचबाट टाढा राख्नुहोस



सावधान, निलो (कृषि प्रयोजनका लागि मात्र)

यो जीवनाशक विषादीको बारेमा कुनै गुनासो भएमा प्लान्ट क्वारेन्टाइन तथा विषादी व्यवस्थापन केन्द्रका सूचना अधिकृतलाई ०१-५०९०९९९ नं. मा फोन गर्नुहोस् । वा info@nppnepal.gov.np मा इमेल गर्नुहोस् ।

विषादीको उत्पादक र बितरकको नाम सुभितोमो केमिकल इन्डिया लिमिटेड

भवन नम्बर ९, ग्राउन्ड फ्लोर, शान्त मनोर को-अप हाउसिंग सोसाइटी लिमिटेड, चक्रवर्ती अशोक 'एक्स' रोड, काँदिवली (पूर्व), मुम्बई - ४०० ९०९, महाराष्ट्र (भारत)

पञ्जीकरणकर्ताको नाम ठेगाना र सम्पर्क नं.

नेपाल एग्रो सेंटर प्राइवेट लिमिटेड

धनुषा जनकपुर नेपाल
०४९- ४२००९६

उत्पादित देशको रजिष्टर नं. CIR-

146327/2018-GLYPHOSATE(SL)
(383)-1010

नेपालमा पञ्जीकरण गरिएको नं.

0030-HER-SL-2026



विषादीको प्रयोग गर्नु पूर्व सूचकपत्र अध्ययन गर्नुहोस्

नोटः भारहरूको नेपाली नाम स्थान विशेष अनुसार फरक हुनसक्छ । त्यसैले विज्ञहरूसंग सम्पर्क गरी यकिन गर्नुहोला प्रयोग गर्ने बिधि

विषादीको घोल बनाउँदा छर्कने ट्याकीको आधा मात्रासम्म पानी राखेर विषादीको मात्रा हाल्नुहोस् र राम्रोसँग घोल्नुहोस् । यसपछि पानी थपेर फेरि चलाउनुहोस् । तयार भएको विषादीको घोल तुरुन्त छर्कनुहोस् । चिया र विना खेती गरिएको क्षेत्रमा जव भारपातहरू सक्रिय रूपमा बढेको बखत भारपातमा भिज्ने गरी छर्कने । यो विषादी छर्कदा खेती गरेको वालीमा पर्ने गरी छर्कनु हुदैन ।

यो विषादी प्रयोग गर्दा देहायका सावधानी अपनाउनु पर्छ ।

विषादी प्याकेट खोल्दा वा विषादी छर्कदा पञ्जा, रबर बूट, चश्मा ग्याँस मास्क तथा पुरा शरीर ढाक्ने सुरक्षात्मक पहिरनको प्रयोग गर्नुहोस् । विषादी शरिरमा पर्ने दिनुहुदैन । विषादी छरी सके पछि सम्पर्कमा आएका कपडाहरू राम्रोसँग धुनुहोस् र नुहाउनुहोस् । विषादी छर्दा खाने, चपाउने, पिउने, धुम्रपान गर्नु हुदैन । तरकारी वालीको बोटमा विषादी नछर्कनुहोस् । खेती गरिएको वालीको पातमा विषादी पानु वा छर्कनु हुदैन ।

मानिसलाई यो विषादीको बिष लागेको अवस्थामा

टाउको दुख्ने, उल्टी, चक्कर लाग्ने रिंगटा तथा मिर्गी जस्ता लक्षणहरू देखिन्छन् ।

बिष लाग्दा अपनाउनुपर्ने प्राथमिक उपचार

विषादीको सम्पर्क भएको लुगा हटाउनुहोस् र छालालाई साबुन र पानीले राम्ररी धुनुहोस् । यदि आँखामा विषादी सम्पर्क भएमा आँखा खुला राख्नुहोस् र कम्तिमा १५ मिनेटसम्म सफा पानीले छस्कुनुहोस् र तुरुन्त डाक्टरको सल्लाह लिनुहोस् । यो विषादी निलेमा तत्कालै उल्टी गराउनुहोस् ।

एण्टिडोट

विशेष किसिमको एण्टिडोट छैन । लक्षणको आधारमा उपचार गर्ने ।

प्रयोग गरीएका भाँडाको बिसर्जन

विषादी राखिएको प्याकेट कहिल्यै पुनः प्रयोग (पानी, खाना, तेल राख्नु) नगर्नुहोस् । विषादीको खाली खोलहरू वा अन्य विषादीयुक्त सामग्रीहरू र विषादी सफा गरेको पानीको उचित व्यवस्थापन गर्नु विषादी उत्पादक, प्रयोगकर्ताहरूको कर्तव्य हुनेछ । वातावरणीय वा पानी प्रदूषण हुन नदिनका लागि खालि कन्टेनरहरू आवासीय क्षेत्रबाट टाढा १/२ मिटर गहिरो खाँडलमा सुरक्षित तरिकाले नष्ट गर्नुपर्नेछ ।

भण्डारणको अवस्था

विषादी भएका प्याकेजहरूलाई अन्य वस्तुहरू भण्डारण गर्न प्रयोग गरिने कोठा वा परिसरबाट टाढा छुट्टै कोठा वा परिसरमा भण्डारण गर्नुपर्छ वा विषादीको मात्रा र प्रकृति अनुसार छुट्टै दरजमा ताला र चाबी लगाई राख्नुपर्छ । विषादी भण्डारण गर्नको लागि बनाइएको कोठा ढलान गरेको, नसोस्ने, प्रयाप्त उज्यालो भएको, सुख्खा, हावा चल्ने हुनुपर्छ । आधिकारीक व्यक्तिको मात्र पहुँच हुने गरी विषादीको प्याकेट र कन्टेनरहरू सुख्खा ठाउँमा भण्डारण गर्नुहोस् । विषादीलाई खाना, पेय पदार्थ, पशु आहारा, औषधि, वा मलखादबाट टाढा राख्नुहोस् ।

जीवनाशक विषादी बिष हो, औषधी होइन । अतः विषादीको प्रयोग पूर्व यस पर्चालाई राम्ररी अध्ययन गर्नुहोस् ।

अमोनियम साल्ट ऑफ ग्लाइफोसेट ७१% एस जी
Ammonium Salt Of Glyphosate 71% SG

एक्सेल मेरा ७१

सवै प्रकारको वनस्पती मानें (Non-selective), अंकुरण पश्चात(Post-emergence) छँकनुपर्ने दैहिक भारपातनाशक विषादी

सिफारिस		प्रति हेक्टर वा २० रोपनीका लागि सिफारिस मात्रा		विषादी छरेपछि फल टिप्नु वा काट्नु अघि पखने अवधि	ग्राम / प्रति लिटर पानी मा
बाली	भारपातहरूको नाम	यस विषादीको आवश्यक मात्रा - के.जी.)	विषादी घोल जम्मा चाहिने पानी (लि.)		
चिया र गैर बाली	मुक्त बर्शी भार (<i>Acalypha indica</i>), भुइँकुमर (<i>Ipomea digitata</i>), कासनी (<i>Cichorium intybus</i>), लुडे घाँस (<i>Digera arvensis</i>), दुवो घाँस (<i>Digitalis sanguinalis</i>), धान घाँस (<i>Paspalum conjugatum</i>), कालो पाती (<i>Ageratum conyzoides</i>), दुवो (<i>Cynodon dactylon</i>), मोथा (<i>Cyperus rotundus</i>) घोयो (<i>Eragrostis spp</i>)	३ के.जी	५००	७ दिन	६ ग्राम
<p>नोट: भारपातको नेपाली नाम स्थान विशेष फरक हुन सक्छ ।</p> <p>प्रयोग गर्ने बिधि विषादीको घोल बनाउँदा छर्कने ट्याकीको आधा मात्रासम्म पानी राखेर विषादीको मात्रा हाल्नुहोस् र राम्रोसँग घोलुनुहोस् । यसपछि पानी थपेर फेरि चलाउनुहोस् । तयार भएको विषादीको घोल तुरुन्त छर्कनुहोस् । कम्तिमा ४-८ पातहरू भएका बाह्रमासी भारपातहरूलाई उमिसके पछिको अवस्थामा प्रयोग गर्नुहोस् ताकि विरुवामा विषादी एकरूपताले प्रवेश गर्न सकोस् । भखेरै उमेको अवस्थामा विषादी छर्कदा भारपात नियन्त्रण कम गर्न सक्छ तर परिपक्व अवस्थामा विषादी छर्कदा राम्रो नतिजा प्राप्त हुन्छ ।</p> <p>यो विषादी प्रयोग गर्दा देहायका सावधानी अपनाउनु पर्छ । विषादी प्याकेट खोल्दा वा विषादी छर्कदा पञ्जा, रबर वुट, चशमा ग्याँस मास्क तथा पुरा शरीर ढाक्ने सुरक्षात्मक पहिरनको प्रयोग गर्नुहोस् । विषादी शरिरमा पर्ने दिनुहुँदैन । विषादी छरी सके पछि सम्पर्कमा आएका कपडाहरू राम्रोसँग धुनुहोस् र नुहाउनुहोस् । विषादी छर्दा खाने, चपाउने, पिउने, धुम्रपान गर्नु हुँदैन । तरकारी बालीको बोटमा विषादी नछर्कनुहोस् । खेती गरिएको बालीको पातमा विषादी पार्नु वा छर्कनु हुँदैन ।</p> <p>मानिसलाई यो विषादीको बिष लागेको अवस्थामा यो विषादीले प्राथमिक रूपमा छालामा, आँखामा र श्वास प्रश्वास नलिमा चिलाउने तथा जलन जस्ता समस्याहरू देखिन्छन् ।</p> <p>बिष लाग्दा अपनाउनुपर्ने प्राथमिक उपचार विषादीको सम्पर्क भएको लुगा हटाउनुहोस् र छालालाई साबुन र पानीले राम्ररी धुनुहोस्। यदि आँखामा विषादी सम्पर्क भएमा आँखा खुला राख्नुहोस् र कम्तिमा १५ मिनेटसम्म सफा पानीले छस्कुनुहोस् र तुरुन्त डाक्टरको सल्लाह लिनुहोस्। यो विषादी निलेमा तत्कालै बान्ता गराउनुहोस् ।</p> <p>एण्टिडोट विशेष किसिमको एण्टिडोट छैन । लक्षणको आधारमा उपचार गर्ने ।</p> <p>प्रयोग गरीएका भाँडाको बिसर्जन विषादी राखिएको प्याकेट कहिल्यै पुनः प्रयोग (पानी, खाना, तेल जस्ता खानेकुरा राख्न) नगर्नुहोस् । विषादीको खाली खोलहरू वा अन्य विषादीयुक्त सामग्रीहरू र विषादी सफा गरेको पानीको उचित व्यवस्थापन गर्नु विषादी उत्पादक, प्रयोगकर्ताहरूको कर्तव्य हुनेछ। बालावरणीय वा पानी प्रदूषण हुन नदिनका लागि खालि कन्टेनरहरू आवासीय क्षेत्रबाट टाढा १/२ मिटर गहिरो खाडलमा सुरक्षित तरिकाले नष्ट गर्नुपर्नेछ ।</p> <p>भण्डारणको अवस्था विषादी भएका प्याकेटहरूलाई अन्य वस्तुहरू भण्डारण गर्न प्रयोग गरिने कोठा वा परिसरबाट टाढा छुट्टै कोठा वा परिसरमा भण्डारण गर्नुपर्छ वा विषादीको मात्रा र प्रकृति अनुसार छुट्टै दराजमा ताला र चाबी लगाई राख्नुपर्छ। विषादी भण्डारण गर्नको लागि बनाइएको कोठा ढलान गरेको, नसोस्ने, प्रयाप्त उज्यालो भएको, सुख्खा, हावा चल्ने हुनुपर्छ। आधिकारीक व्यक्तिहरूको मात्र पहुँच हुने गरी विषादीको प्याकेट र कन्टेनरहरू सुख्खा ठाउँमा भण्डारण गर्नुहोस् । विषादीलाई खाना, पेय पदार्थ, पशु आहारा, औषधि, वा मलखादबाट टाढा राख्नुहोस् ।</p>					
<p>प्रयोग गर्नु पूर्व पर्चामा लेखिएको जीवनाशक विषादी बारेमा सम्पूर्ण जानकारी पढनुहोस् र पालना गर्नुहोस् । सावधानी बच्चाको पहुँचबाट टाढा राख्नुहोस्</p> <div style="text-align: center;">  <p>सावधान, निलो (कृषि प्रयोजनका लागि मात्र)</p> </div> <p>यो जीवनाशक विषादीको बारेमा कुनै गुनासो भएमा प्लान्ट क्वारेन्टाइन तथा विषादी व्यवस्थापन केन्द्रका सूचना अधिकृतलाई ०१-५०१०१११ नं. मा फोन गर्नुहोस् । वा info@npponepal.gov.np मा इमेल गर्नुहोस् ।</p> <p>विषादीको उत्पादक र वितरकको नाम ठेगाना: सुमितोमो केमिकल इन्डिया लिमिटेड भवन नम्बर १, ग्राउन्ड फ्लोर, शान्त मनोर को-अप हाउसिंग सोसाइटी लिमिटेड, चक्रवर्ती अशोक 'एक्स' रोड, काँदिवली (पूर्व), मुम्बई - ४०० १०१, महाराष्ट्र (भारत)</p> <p>पञ्जीकरणकर्ताको नाम ठेगाना र सम्पर्क नं. नेपाल एग्रो सेंटर प्राइवेट लिमिटेड धनुषा जनकपुर नेपाल ०४१- ४२००९६</p> <p>उत्पादित देशको रजिष्टर नं. CIR-228/2003(238)-AMMONIUM SALT OF GLYPHOSATE (SG)-01</p> <p>नेपालमा पञ्जीकरण गरिएको नं. 0031-HER-SG-2026</p> <div style="text-align: center;">  </div> <p>विषादीको प्रयोग गर्नु पूर्व सूचकपत्र अध्ययन गर्नुहोस्</p>					

जीवनाशक विषादी बिष हो, औषधी होइन । अतः विषादीको प्रयोग पूर्व यस पर्चालाई राम्ररी अध्ययन गर्नुहोस् ।

अमोनियम साल्ट ऑफ ग्लाइफोसेट ७१% एस जी
Ammonium Salt Of Glyphosate 71% SG

कोनियो ७१

सबै प्रकारको वनस्पती मानें (Non-selective), अंकुरण पश्चात(Post-emergence) छँकनुपर्ने दैहिक भारपातनाशक विषादी

सिफारिस		प्रति हेक्टर वा २० रोपनीका लागि सिफारिस मात्रा		विषादी छरेपछि फल टिप्नु वा काट्नु अघि पखने अवधि	ग्राम / प्रति लिटर पानी मा
बाली	भारपातहरूको नाम	यस विषादीको आवश्यक मात्रा - के.जी.)	विषादी घोल जम्मा चाहिने पानी (लि.)		
चिया र गैर बाली	मुक्त बर्शी भार (<i>Acalypha indica</i>), भुइँकुमर (<i>Ipomea digitata</i>), कासनी (<i>Cichorium intybus</i>), लुडे घाँस (<i>Digera arvensis</i>), दुवो घाँस (<i>Digitaria sanguinalis</i>), धान घाँस (<i>Paspalum conjugatum</i>), कालो पाती (<i>Ageratum conyzoides</i>), दुवो (<i>Cynodon dactylon</i>), मोथा (<i>Cyperus rotundus</i>) घोयो (<i>Eragrostis spp</i>)	३ के.जी	५००	७ दिन	६ ग्राम
<p>नोट: भारपातको नेपाली नाम स्थान विशेष फरक हुन सक्छ ।</p> <p>प्रयोग गर्ने बिधि विषादीको घोल बनाउँदा छर्कने ट्याकीको आधा मात्रासम्म पानी राखेर विषादीको मात्रा हाल्नुहोस् र राम्रोसँग घोल्नुहोस् । यसपछि पानी थपेर फेरि चलाउनुहोस् । तयार भएको विषादीको घोल तुरुन्त छर्कनुहोस् । कम्तिमा ४-८ पातहरू भएका बाह्रमासी भारपातहरूलाई उमिसके पछिको अवस्थामा प्रयोग गर्नुहोस् ताकि विरुवामा विषादी एकरूपताले प्रवेश गर्न सकोस् । भखरै उमेको अवस्थामा विषादी छर्कदा भारपात नियन्त्रण कम गर्न सक्छ तर परिपक्व अवस्थामा विषादी छर्कदा राम्रो नतिजा प्राप्त हुन्छ ।</p> <p>यो विषादी प्रयोग गर्दा देहायका सावधानी अपनाउनु पर्छ । विषादी प्याकेट खोल्दा वा विषादी छर्कदा पञ्जा, रबर वुट, चशमा ग्याँस मास्क तथा पुरा शरीर ढाक्ने सुरक्षात्मक पहिरनको प्रयोग गर्नुहोस् । विषादी शरिरमा पर्ने दिनुहुँदैन । विषादी छरी सके पछि सम्पर्कमा आएका कपडाहरू राम्रोसँग धुनुहोस् र नुहाउनुहोस् । विषादी छर्दा खाने, चपाउने, पिउने, धुम्रपान गर्नु हुँदैन । तरकारी बालीको बोटमा विषादी नछर्कनुहोस् । खेती गरिएको बालीको पातमा विषादी पार्नु वा छर्कनु हुँदैन ।</p> <p>मानिसलाई यो विषादीको बिष लागेको अवस्थामा यो विषादीले प्राथमिक रूपमा छालामा, आँखामा र श्वास प्रश्वास नलिमा चिलाउने तथा जलन जस्ता समस्याहरू देखिन्छन् ।</p> <p>बिष लाग्दा अपनाउनुपर्ने प्राथमिक उपचार विषादीको सम्पर्क भएको लुगा हटाउनुहोस् र छालालाई साबुन र पानीले राम्ररी धुनुहोस् । यदि आँखामा विषादी सम्पर्क भएमा आँखा खुला राख्नुहोस् र कम्तिमा १५ मिनेटसम्म सफा पानीले छस्कुनुहोस् र तुरुन्त डाक्टरको सल्लाह लिनुहोस् । यो विषादी निलेमा तत्कालै बान्ता गराउनुहोस् ।</p> <p>एण्टिडोट विशेष किसिमको एण्टिडोट छैन । लक्षणको आधारमा उपचार गर्ने ।</p> <p>प्रयोग गरीएका भाँडाको बिसर्जन विषादी राखिएको प्याकेट कहिल्यै पुनः प्रयोग (पानी, खाना, तेल जस्ता खानेकुरा राख्न) नगर्नुहोस् । विषादीको खाली खोलहरू वा अन्य विषादीयुक्त सामग्रीहरू र विषादी सफा गरेको पानीको उचित व्यवस्थापन गर्नु विषादी उत्पादक, प्रयोगकर्ताहरूको कर्तव्य हुनेछ । बालावरणीय वा पानी प्रदूषण हुन नदिनका लागि खालि कन्टेनरहरू आवासीय क्षेत्रबाट टाढा १/२ मिटर गहिरो खाडलमा सुरक्षित तरिकाले नष्ट गर्नुपर्नेछ ।</p> <p>भण्डारणको अवस्था विषादी भएका प्याकेटहरूलाई अन्य वस्तुहरू भण्डारण गर्न प्रयोग गरिने कोठा वा परिसरबाट टाढा छुट्टै कोठा वा परिसरमा भण्डारण गर्नुपर्छ वा विषादीको मात्रा र प्रकृति अनुसार छुट्टै दराजमा ताला र चाबी लगाई राख्नुपर्छ । विषादी भण्डारण गर्नको लागि बनाइएको कोठा ढलान गरेको, नसोस्ने, प्रयाप्त उज्यालो भएको, सुख्खा, हावा चल्ने हुनुपर्छ । आधिकारीक व्यक्तिहरूको मात्र पहुँच हुने गरी विषादीको प्याकेट र कन्टेनरहरू सुख्खा ठाउँमा भण्डारण गर्नुहोस् । विषादीलाई खाना, पेय पदार्थ, पशु आहारा, औषधि, वा मलखादबाट टाढा राख्नुहोस् ।</p>					
<p>प्रयोग गर्नु पूर्व पर्चामा लेखिएको जीवनाशक विषादी बारेमा सम्पूर्ण जानकारी पढ्नुहोस् र पालना गर्नुहोस् । सावधानी बच्चाको पहुँचबाट टाढा राख्नुहोस्</p> <div style="text-align: center;">  <p>सावधान, निलो (कृषि प्रयोजनका लागि मात्र)</p> </div> <p>यो जीवनाशक विषादीको बारेमा कुनै गुनासो भएमा प्लान्ट क्वारेन्टाइन तथा विषादी व्यवस्थापन केन्द्रका सूचना अधिकृतलाई ०१-५०१०१११ नं. मा फोन गर्नुहोस् । वा info@npponepal.gov.np मा इमेल गर्नुहोस् ।</p> <p>विषादीको उत्पादक र वितरकको नाम ठेगाना: मेसर्स अतुल लिमिटेड अतुल-३९६ ०२०, बलसाड, गुजरात भारत ।</p> <p>पञ्जीकरणकर्ताको नाम ठेगाना र सम्पर्क नं. नेपाल एग्रो सेंटर प्राइवेट लिमिटेड धनुषा जनकपुर नेपाल ०४१- ४२००९६</p> <p>उत्पादित देशको रजिष्टर नं. CIR-54, 945/2006- GLYPHOSATE (SG) (267)-358</p> <p>नेपालमा पञ्जीकरण गरिएको नं. 0032-HER-SG-2026</p> <div style="display: flex; justify-content: space-around;">  </div> <p>विषादीको प्रयोग गर्नु पूर्व सूचकपत्र अध्ययन गर्नुहोस्</p>					

जीवनाशक विषादी विष हो, औषधी होइन । अतः विषादीको प्रयोग गर्नु पूर्व यस पर्चालाई राम्ररी अध्ययन गर्नुहोस् ।

बाईफेन्थ्रिन १०% ई सी
Bifenthrin 10% EC

टाल्सटार

सम्पर्क तथा आन्तरिक कीटनाशक विषादी

सिफारिस:

बाली	कीराको नाम	प्रति हेक्टर प्रयोग गर्नका लागि सिफारिस मात्रा		विषादी छरेपछि फल टिप्नु वा काट्नु अघि पर्खनु पर्ने अवधि (दिनमा)	एम. एल/ प्रति लि. पानीमा
		यस विषादीको आवश्यक मात्रा (एम. एल)	विषादी घोल जम्मा चाहिने पानी (लि.)		
कपास	कपासको फल छेड्ने कीरा (American ball worm) सेतो भँगो (Whitefly)	८००	५००	१५	१.६
धान	डाँठको गवारो (Stem borer), पात बेरुवा (Leaf folder), हरियो फड्के (Green leaf hoppers)	५००	५००	१५	१
ऊखु	धमीरा (Termites)	१०००	५००	३००	२

प्रयोग गर्ने विधि:

स्प्रे ट्याङ्कीमा थोरै पानी हालेर बाईफेन्थ्रिन तोकिएको परिमाण मात्रै हाल्नुहोस् र राम्ररी मिसाउनुहोस् । त्यसपछि बाँकी पानीलाई निरन्तर राम्ररी चलाउँदै थप्नुहोस् । त्यसपछि स्प्रे नोजल (ब्याप) खोली विरुवा राम्रोसँग भिजे गरी समान रूपमा स्प्रे गर्नुहोस् ।

यो विषादी प्रयोग गर्दा देहायका सावधानी अपनाउनु पर्छ ।

यो विषादी मुख, आँखा र छालाको सिधा सम्पर्क हुन दिन हुदैन । विषादी छर्कदा छिटाहरू नाक मुखबाट भित्र प्रवेश गर्न दिनु हुदैन । प्रयोग गर्दा रबरको पञ्जा, चस्मा, फेस मास्क तथा सुरक्षात्मक लुगा/परिहरन (apron) प्रयोग गर्नुपर्छ । कीटनाशक छर्कदा हावाको बहावसँगै उड्ने छिटाबाट टाढा रहनुहोस् र हावा चलेको विपरीत दिशा तर्फ पछि हट्दै छर्ने गर्नुपर्छ । स्प्रे गर्ने बेला खाना नखानुहोस्, पानी नपीउनुहोस्, धूम्रपान वा चपाउने वस्तु नचपाउनुहोस् । कीटनाशकको प्रयोग सकेपछि तुरुन्त लुगा फेर्नुपर्छ र स्नान गर्नुपर्छ । यो विषादी पञ्जा नलगाई नाङ्गा हातले मिसाउनु हुदैन । यो विषादी पानीको स्रोतको नजीकमा प्रयोग गर्नु हुदैन ।

मानिसलाई यो विषादीको विष लागेको अवस्थामा

यसको सम्पर्कमा आउदा नाकबाट रगत बग्नु, कम्पन हुनु, मूर्च्छा पर्नु, कहिलेकाहीँ छालामा डाबर आउनु, सुनिनु, पोल्ने वा भ्रमभ्रम हुने जस्ता लक्षण देखिन्छ ।

विष लाग्दा अपनाउनु पर्ने प्राथमिक उपचार

१. यदि श्वासप्रश्वासबाट विषादी भित्रिएको भएमा, विरामीलाई खुला हावामा लैजानुहोस् । सास फेर्न गाह्रो भयो वा कुनै किसिमको असहजता कायम रह्यो भने तुरुन्तै चिकित्सकको परामर्श लिनुहोस् । २. मुखबाट निलिएमा पानीले कुल्ला गराउनुहोस् । १-२ गिलास पानी खुवाउनुहोस् । बेहोस भएको व्यक्तिलाई कुनै पनि खाने कुरा दिन हुदैन । ३. दूषित लुगा हटाउनुहोस्, छालामा लागेको विषादी साबुन र प्रसस्त सफा पानीले धुनुहोस् । ४. यदि आँखामा परेको छ भने, सफा पानीले कम्तीमा १५ मिनेटसम्म राम्ररी धुनुहोस् ।

एण्टिडोट

विशेष किसिमको एण्टिडोट छैन । लक्षणको आधारमा उपचार गर्नुहोस् ।

प्रयोग गरीएका भाँडाको बिसर्जन

विषादीको रिक्ता भाँडालाई वातावरण र पानी प्रदूषण नहुने गरी सुरक्षित तवरले बिसर्जन गर्ने दायित्व प्रयोगकर्ताको हो, त्यसैले विषादी प्रयुक्त बट्टाहरू पुनः प्रयोग गर्न हुँदैन । प्रयोग भइसकेका प्याकेटहरू फुटाएर बासस्थानबाट टाढा गाड्नुपर्छ । विषादी प्रयुक्त बट्टाहरूको पुनः प्रयोग हुन नदिन प्रयोग भइसकेका प्याकेटहरू बाहिर खुला अवस्थामा नछोड्नुहोस् ।

भण्डारणको अवस्था

विषादीका प्याकेटहरू भण्डारण गर्दा खाद्यान्न राख्ने, सुत्ने, बस्ने स्थान भन्दा पर र सिधै घाम नआउने स्थानमा हुनुपर्छ । कीटनाशकलाई सधैं मूल कन्टेनरमै राम्रोसँग बन्द गरी चिसो, सुख्खा, पर्याप्त उज्यालो र हावा चल्ने स्थानमा भण्डारण गर्नुपर्छ । विषादीको मात्रा र प्रकृतिका आधारमा छुट्टै अलमारीहरूमा ताला र चाबी लगाएर सुरक्षित राख्नुहोस् र खाना, पशुखाद्य, अन्य कीटनाशक तथा मलबाट टाढा राख्नुहोस् ।

प्रयोग गर्नु पूर्व पर्चामा लेखिएको जीवनाशक विषादी बारेमा सम्पूर्ण जानकारी पढ्नुहोस् र पालना गर्नुहोस् ।

चेतावनी: बालबालिकाको पहुँचबाट टाढा राख्नुहोस् ।



सावधान, ज्यादै घातक, पहिलो (कृषि प्रयोजनको लागि मात्र)

यो जीवनाशक विषादीको बारेमा कुनै गुनासो भएमा प्लान्ट क्वारेन्टाइन तथा विषादी व्यवस्थापन केन्द्रका सूचना अधिकृतलाई यो नम्बरमा फोन गर्नुहोस्: ०१-५०९०९११ वा यो info@npponepal.gov.np ठेगानामा इमेल गर्नुहोस् ।

विषादीको उत्पादक र वितरकको नाम ठेगाना:

एफ.एम.सी इन्डिया प्राइभेट लिमिटेड,
टीसीजी फाइनान्सियल सेन्टर, दोस्रो तला, सी-५३, बान्द्रा कुर्ला कम्प्लेक्स, बान्द्रा (पूर्व), मुम्बई, बान्द्रा उपनगर, महाराष्ट्र-४०००९८, भारत

पञ्जीकरणकर्ताको नाम ठेगाना र सम्पर्क नं.:

कल्प ट्रेडिङ प्रा. लि.,
गोल्ड्या हाउस, गणबहाल-२२, काठमाडौं, नेपाल
सम्पर्क नं.: ९८०९०३०९३२

उत्पादित देशको रजिष्टर नं.: CIR-236/2003(240)-BIFENTHRIN (EC)-02

नेपालमा पञ्जीकरण गरिएको नं.:

0033-INS-EC-2026
Pictograms:



विषादीको प्रयोग गर्नु पूर्व सूचकपत्र अध्ययन गर्नुहोस् ।

जीवनाशक विषादी विष हो, औषधी होइन । अतः विषादीको प्रयोग पूर्व यस पर्चालाई राम्ररी अध्ययन गर्नुहोस् ।

क्लोरएन्ट्रानिलिप्रोले १८.५% एस सी
Chlorantraniliprole 18.5% SC

कोराजन

दैनिक कीटनाशक विषादी

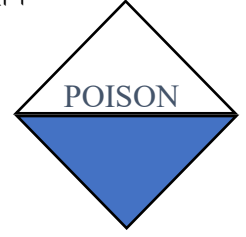
सिफारिस:

बाली	कीराको सामान्य नाम	प्रति हेक्टर / सिफारिस मात्रा		विषादी छरेपछि फल टिप्नु वा काट्नु अघि पर्खने अवधि (दिनमा)	एम. एल/ प्रति लि पानीमा
		यस विषादीको आवश्यक मात्रा (एम. एल)	विषादी घोल जम्मा चाहिने पानी (लि)		
धान	धानको पहेलो गवारो (Yellow stem borer) धान-पात बेरुवा (Leaf folder)	१५०	५००	४७	०.३
बन्दा	ईट बुट्टे पुतली (Diamond back moth)	५०	५००	३	०.१
कपास	अमेरिकी फौजी किरा (American ball worm) सुर्तिको पात खाने लाभ्रे (Tobacco caterpillar)	१५०	५००	९	०.३
ऊखु	ऊँखुको गवारो (Early shoot borer & Top borer) धमीरा (Termites)	३७५	१०००	२०८	०.३७
गोलभेडा	फलको गवारो (Fruit borer)	१५०	५००	३	०.३
खोर्सानी	फलको गवारो (Fruit borer), सुर्तिको पात खाने लाभ्रे (Tobacco caterpillar)	१५०	५००	३	०.३
सोयाबिन	हरियो बित्ते कीरा (Green semiloopers), सुर्तिको पात खाने लाभ्रे (Tobacco caterpillar)	१५०	५००-७५०	२९	०.२-०.३
भन्टा	फल र डाँठको गवारो (Fruit and Shoot borer)	२००	५००-७५०	३	०.२-०.४
रहर	कोसाको गवारो (Gram pod borer), कोसाको भौंगा (Pod fly)	१५०	५००-७५०	२२	०.२-०.३
चना	कोसाको गवारो (Gram pod borer)	१२५	५००	११	०.२५
मास	कोसाको गवारो (Gram pod borer)	१००	५००	२०	०.२
तिते करेला	फलको गवारो (Fruit borer), पातको भुसुलेकिरा (Leaf caterpillar)	१००-१२५	५००	७	०.२-०.२५
रामतोरि	फलको गवारो (Fruit borer)	१००-१२५	५००	५	०.२-०.२५
मकै	डाँठको गवारो (Stem borer)	२००	५००	१०	०.४
बादाम	सुर्तिको पात खाने लाभ्रे (Tobacco caterpillar)	१५०	५००	२८	०.३

प्रयोग गर्नु पूर्व पर्चामा लेखिएको जीवनाशक विषादी बारेमा सम्पूर्ण जानकारी पढ्नुहोस् र पालना गर्नुहोस् ।

चेतावनी:

- बच्चाको पहुँचबाट टाढा राख्नुहोस् ।
- एक बाली चक्रमा दुई पटकभन्दा बढी प्रयोग नगर्नुहोस् ।



सावधान, निलो
(कृषि प्रयोजनको लागि मात्र)

यो जीवनाशक विषादीको बारेमा कुनै गुनासो भएमा प्लान्ट क्वारेन्टाइन तथा विषादी व्यवस्थापन केन्द्रका सूचना अधिकृतलाई यो नम्बरमा फोन गर्नुहोस्: ०१-५०१०१११ वा यो info@nppnepal.gov.np ठेगानामा इमेल गर्नुहोस् ।

विषादीको उत्पादक र वितरकको नाम ठेगाना:

एफ.एम.सी इन्डिया प्राइभेट लिमिटेड,
टीसीजी फाइनान्सियल सेन्टर, दोस्रो तला, सी-५३, बान्द्रा कुर्ला कम्प्लेक्स, बान्द्रा (पूर्व), मुम्बई,
बान्द्रा उपनगर, महाराष्ट्र-४०००९८, भारत

पञ्जीकरणकर्ताको नाम ठेगाना र सम्पर्क नं.:

कल्प ट्रेडिङ प्रा. लि.,
गोल्छा हाउस, गणबहाल-२२, काठमाडौं, नेपाल
सम्पर्क नं.: ९८०१०३०१३२

उत्पादित देशको रजिष्टर नं.: CIR-
879/2008(292) Chlorantraniliprole (SC)-
2

नेपालमा पञ्जीकरण गरिएको नं.:
0034-INS-SC-2026
Pictograms:



विषादीको प्रयोग गर्नु पूर्व सूचकपत्र अध्ययन गर्नुहोस् ।

प्रयोग गर्ने विधि:

वालीको प्रकार तथा कीराको प्रकृति अनुसार प्रयोग मात्रा फरक-फरक हुन सक्छ । माथि उल्लेखित सिफारिस गरिएको मात्रा एक सफा बाल्टिन वा अन्य उपयुक्त भाँडामा हाल्नुहोस । त्यसमा करिब १ मग सफा पानी थपेर राम्रोसँग मिसाउनुहोस । तयार गरिएको मिश्रणलाई स्प्रे ट्याङ्कीमा हालेर आवश्यक मात्रामा बाँकी पानी थप्नुहोस र राम्ररी घोल्नुहोस । त्यसपछि स्प्रे नोजल (क्याप) खोलेर मोटो धार आउने गरी समायोजन गरी विरुवा राम्रोसँग भिजे गरी समान रूपमा स्प्रे गर्नुहोस ।

यो विषादी प्रयोग गर्दा देहायका सावधानी अपनाउनु पर्छ ।

यो विषादी खाना, दाना, रिता खानाको भाडा भन्दा पर रख्नुपर्दछ । मुख, आँखा र छालामा विषादीको सिधा सम्पर्क हुन दिन हुँदैन । विषादी छिट्टा छिट्टाहरू नाक मुखबाट भित्र प्रवेश गर्नु दिनु हुँदैन र हावा चलेको विपरीत दिशा तर्फ पछि हट्दै छर्ने गर्नुपर्छ । विषादी छरी सकेपछि सम्पर्कमा आएका कपडा र शरीरका भागहरू राम्रोसँग सफा गर्नुपर्छ । विषादी छर्दा खाने, केही चपाउने, पिउने, धूम्रपान गर्नु हुँदैन । विषादीको घोल बनाउदा, र छिट्टा सुरक्षित पहिरन अनिवार्य लगाउनु पर्छ । ट्याङ्कीको क्षमताभन्दा ३/४ भाग भन्दा धेरै नभर्नुहोस ।

मानिसलाई यो विषादीको विष लागेको अवस्थामा

टाउको दुख्ने, रिडटा लाग्ने, वाकवाक लाग्ने, पेटदुख्ने, वान्ता हुने जस्ता लक्षण देखिन्छ ।

बिष लाग्दा अपनाउनुपर्ने प्राथमिक उपचार

१. यदि विषादी निलेको छ र विरामी बेहोस छैन भने, वान्ता गराउनुहोस । २. यदि कपडा र शरीरका भागहरू विषादीको सम्पर्कमा आएका छन् भने कपडा हटाउने, संसर्गमा आएका शरीरका भाग साबुन पानीले धुनपर्दछ । ३. यदि आँखा विषादीको संसर्गमा आएको भए सफा पानीले १०-१५ मिनेटसम्म आँखा सफा गर्नुपर्छ । ४. विरामीलाई ताजा हावामा लैजानुहोस ।

एण्टिडोट

विशेष किसिमको एण्टिडोट छैन । लक्षणको आधारमा उपचार गर्नुहोस ।

प्रयोग गरीएका भाँडाको विसर्जन

विषादीको रिता भाडा त्यतिकै छोडेर पुन प्रयोग गर्न हुँदैन । तिनीहरूले वातावरण र पानी प्रदुषण नहुने गरी सुरक्षित तवरले विसर्जन गर्ने दायित्व, प्रयोगकर्ताको हो , त्यसैले विषादी प्रयुक्त बट्टाहरू पुन प्रयोग गर्न हुँदैन, यिनलाई टुटाएर बस्ति भन्दा टाढा पुर्नुपर्छ ।

भण्डारणको अवस्था

विषादी रहेका प्याकेटहरूका भण्डारण खाद्यान्न राख्ने, सुत्ने, बस्ने स्थान भन्दा पृथक र सिधै घाम नआउने स्थान हुनुपर्छ । विषादीका भाडा/प्याकेटहरू राम्रोसँग बनाइएका ओस नआउने, सुख्खा, राम्रो भेण्टिलेटरको सुविधा भएको स्थानमा हुनुपर्छ ।

जीवनाशक विषादीको नेपालीपर्चा

जीवनाशक विषादी विष हो, औषधी होइन। अतः विषादीको प्रयोग पूर्व यस पर्चालाई राम्ररी अध्ययन गर्नुहोस्।

जीवनाशक विषादीको सामान्य नाम, सक्रिय तत्वको अंश, संश्लेषणको प्रकार: क्लोरएन्ट्रानिलिप्रोले ०.४% भार/भार जी आर (घुलनसिल दाना)

जीवनाशक विषादीको व्यापारिक नाम: फर्टेरा

जीवनाशक विषादीको लक्षित शत्रुजीवको आधारमा, कार्य प्रकृतिका आधारमा वर्गिकरण: कीटनाशक

सिफारिस:

बाली	किराको सामान्य नाम	प्रति हेक्टर / सिफारिस मात्रा		विषादी छरेपछि फल टिप्नु वा काट्नु अघि पर्खने अवधि (दिनमा)	ग्राम/ प्रति लि पानीमा
		यस विषादीको आवश्यक मात्रा (ग्राम)	विषादी घोल जम्मा चाहिने पानी (लि)		
धान	गवारों पात बेरुवा	१०	-	५३	-
ऊखु	गवारों	१८७५	-	१४७	-
मकै	धके गवारों फल आर्मी वर्म	१०-१२.५	-	१४	-

प्रयोग गर्ने विधि:

- ऊखु:** रोपाईंको समयमा नालीमा वा उम्रिदै गरेका टुसाहरूको आधार भागमा नालीसँगै प्रयोग गर्नुपर्छ र त्यसपछि सिंचाइ गर्नुपर्छ।
- मकै:** बोटको जराको सम्पूर्ण क्षेत्रमा प्रति हेक्टर १०-१२.५ केजी दानादार विषादीको प्रयोग गर्नुपर्छ।
- धान:** धान सारेको १५-३५ दिन भित्र प्रति हेक्टर १० केजी दानादार विषादी जमेको पानीमा एकसमानले प्रयोग गर्नुपर्छ।

यो विषादी प्रयोग गर्दा देहायका सावधानी अपनाउनु पर्छ।

- खाना, दाना, रिता खानाको भाडा भन्दा यो विषादी पर राख्ने।
- मुख, आँखा र छालामा विषादीको सिधा सम्पर्क हुन नदिने।
- विषादी प्रयोग सकेपछि सम्पर्कमा आएका कपडा र शरीरका भागहरू राम्रोसँग सफा गर्नुपर्छ।
- विषादी प्रयोग गर्दा खाने, केही चपाउने, पिउने, धूम्रपान गर्नु हुदैन।
- लेबल/पर्चामा उल्लेख गरिएको बाहेक अन्य कुनै प्रयोजनका लागि प्रयोग नगर्नुहोस्।
- यो उत्पादन रेशम किरा (कृषिपधयक) का लागि विषालु हुन्छ। यसको प्रयोग गरिएको जमीनमा/माटोमा किम्वुलाई बाली चक्रमा प्रयोग नगर्नुहोस्।

मानिसलाई यो विषादीको विष लागेको अवस्थामा

रिडटा लाग्ने, वाक्वाक् लाग्ने, धमिलो दृष्टि, बान्ता हुने हुन सक्छ।

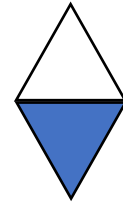
विष लाग्दा अपनाउनुपर्ने प्राथमिक उपचार

- यदि सेवन भएमा व्यक्ति होसमा र सचेत अवस्थामा भएमा, मुख पानीले कुल्पा गराउनुहोस् र १ वा २ गिलास पानी पिउन दिनुहोस्। बेहोस व्यक्तिलाई मुखबाट केही पनि नदिनुहोस्। डाक्टरलाई बोलाउनुहोस्। उपचार गर्ने चिकित्सकले निर्देशन नदिएसम्म बान्ता गराउन नखोज्नुहोस्।
- यदि साससँगै भित्रिएको भएमा व्यक्तिलाई खुला हावामा लैजानुहोस् र शरीरको तापक्रमको ह्याल राख्नुहोस्। यदि व्यक्ति सास नफेदछ वा सास फेर्न गाह्रो भइरहेको छ भने, कृत्रिम सासप्रवास दिनुहोस्, सकेसम्म मुखबाट मुखमा सास दिने विधि प्रयोग गर्नुहोस्। चिकित्सकसँग परामर्श गर्नुहोस्।
- छालासँग सम्पर्क भएमा कम्तीमा १५ मिनेटसम्म प्रशस्त पानीले बिस्तारै धुनुहोस्।
- आँखासँग सम्पर्क भएमा कम्तीमा १५ मिनेटसम्म प्रशस्त पानीले बिस्तारै धुनुहोस्। यदि दुखाइ, जलन, रातोपन वा प्रकाशप्रति संवेदनशीलता कायम रहन्छ भने, आँखा विशेषज्ञसँग परामर्श गर्नुहोस्।

प्रयोग गर्नु पूर्व पर्चामा लेखिएको जीवनाशक विषादी बारेमा सम्पूर्ण जानकारी पढ्नुहोस् र पालना गर्नुहोस्।

चेतावनी:

- बच्चाको पहुँचबाट टाढा राख्नुहोस्
- एक बाली चक्रमा दुई पटकभन्दा बढी प्रयोग नगर्नुहोस्।



सावधान, निलो मध्यम रूपले विषालु

यो जीवनाशक विषादीको बारेमा कुनै गुनासो भएमा प्लान्ट क्वारेन्टाइन तथा विषादी व्यवस्थापन केन्द्रका सूचना अधिकृतलाई यो नम्बरमा फोन गर्नुहोस्: ०१-५५२९५९७ वा यो ठेगानामा इमेल गर्नुहोस् info@nppnepal.gov.np

विषादीको उत्पादक र वितरकको नाम ठेगाना:

एफ.एम.सी इन्डिया प्राइभेट लिमिटेड, टीसीजी फाइनान्सियल सेन्टर, दोस्रो तला, सी-५३, बान्द्रा कुर्ला कम्प्लेक्स, बान्द्रा (पूर्व), मुम्बई, बान्द्रा उपनगर, महाराष्ट्र-४०००९८, भारत

पैठारीकर्ताको नाम ठेगाना र सम्पर्क नं.:

कल्प ट्रेडिङ प्रा. लि., गोल्डा हाउस, गणबहाल-२२, काठमाडौं, नेपाल

उत्पादित देशको रजिष्टर नं.: CIR-973/2009(301)

Chlorantraniliprole (GR)-03

नेपालमा पञ्जीकरण गरिएको नं.: A23000055
0035-INS-GR-2026

एण्टिडट

विशेष किसिमको एण्टिडट छैन । लक्षणको आधारमा उपचार गर्ने ।

प्रयोग गरीएका भाँडाको बिसर्जन

१. बिषादीको रिक्ता भाडात्यतिकै छोडेर पुन प्रयोग गर्न हुँदैन । तिनीहरूले वातावरण र पानी प्रदुषण नहुने गरी सुरक्षित तवरले बिसर्जन गर्ने दायित्व, प्रयोगकर्ताको हुनेछ ।
२. बिषादी प्रयुक्त बट्टाहरू पुन प्रयोग गर्न हुँदैन, यिनलाई टुटाएर बस्ति भन्दा टाढा पुर्नु पर्नेछ ।

भण्डारणको अवस्था

१. बिषादी रहेका प्याकेटहरूका भण्डारण खाद्यान्न राख्ने, सुत्ने, बस्ने स्थान भन्दा पृथक र सिधै घाम नआउने स्थान हुनु पर्नेछ ।
२. बिषादीका भाडा/प्याकेटहरू राम्रो संग बनाइएका ओस नआउने, सुखा, राम्रो भेण्टिलेटरको सुविधा भएको स्थान हुनु पर्नेछ ।

Pictograms:



बिषादीको प्रयोग गर्नु पूर्व सूचकपत्र अध्ययन गर्नुहोस् ।

जीवनाशक विषादी बिष हो, औषधी होइन । अतः विषादीको प्रयोग पूर्व यस पर्चालाई राम्ररी अध्ययन गर्नुहोस् ।

एल्युमिनियम फस्फाइड ५६ % पाउडर (१० ग्राम प्याकेट)

Aluminium Phosphide 56% Powder

क्विकफाँस

धुवाँजन्य कीटनाशक विषादी

सिफारिस				धुवाँ निकालेपछि कुनैपनि समयवाधि	प्रयोग गर्नु पूर्व पर्चामा लेखिएको जीवनाशक बिषादी बारेमा जानकारी पढनुहोस् र पालना गर्नुहोस् । सावधानी बच्चाको पहुँचबाट टाढा राख्नुहोस्
वस्तुको नाम	कीराको नाम	सिफारिस मात्रा	विष युक्त धुवामा सम्पर्क गराउने अवधि		
भण्डारण गरिएको अन्नका दानाहरु र बिउहरु (अनाजहरु, कोदो, दलहन बालीका फलका दानाहरु, सुख्खा फलफूल, बदामहरु, मसला र तेलहन बालीका बिउहरु)	धानको घुन (Rice weevil), गेडामा लाग्ने गवारा (Lesser grain borer) खाप्रा खपटे कीरा (Khapra Beetle) रातो पीठोको खपटे (Rust red flour beetle), आरा दाँत भएको खपटे कीरा, क्याडल विटल (Caddie beetle), दलहनका खपटे कीरा, अन्य खपटे कीरा (Drug store beetle, Cigarette beetle)	१० ग्राम प्रति टन	धानको घुनका लागि कम्तिमा ५ दिन र खाप्रा खपटे कीराका लागि ७ दिन	प्लाष्टिकमा प्याक नगरेको वस्तुका हकमा १ घण्टाका लागि आंशिक रूपमा खुला राख्ने र ६ देखि ८ घण्टा पुरा खुल्लाराख्ने, प्लाष्टिकमा प्याक गरिएको हकमा कम्तिमा ४८ घण्टा कुनैपदछ ।	 <p>सावधान, रातो (कृषि प्रयोजनका लागि मात्र)</p> <p>यो जीवनाशक विषादीको बारेमा कुनै गुनासो भएमा प्लान्ट क्वारेन्टाइन तथा विषादी व्यवस्थापन केन्द्रका सूचना अधिकृतलाई ०१-५०९०९९९ नं. मा फोन गर्नुहोस् । वा info@npponepal.gov.np मा इमेल गर्नुहोस्।</p> <p>विषादीको उत्पादक र वितरकको नाम ठेगाना: सुपरफार्म केमिस्ट्रीज लिमिटेड, युनिफोस हाउस, मुम्बई-४०० ०५२ (भारत)</p> <p>पञ्जीकरणकर्ताको नाम ठेगाना र सम्पर्क नं. ग्लोबल एग्रो ट्रेडिङ्ग सानेपा, ललितपुर नेपाल, ९८४१२३०५६४</p> <p>उत्पादित देशको रजिष्टर नं. VI-867 (1) ALUMINIUM PHOSPHIDE(F)-11</p> <p>नेपालमा पञ्जीकरण गरिएको नं. ०३६-INS-P-2026</p>  <p>बिषादीको प्रयोग गर्नु पूर्व सूचकपत्र अध्ययन गर्नुहोस् ।</p>
पिसुका उत्पादनहरू: तेल निकालेर बाकी रहेको पिना, धानको भुष र पिठो, पशु दाना अन्न, र कुखुराको दाना, स्प्लिट दाल (दाल) र अन्य प्रशोधित खाना	लामो टाउको भएको पिठामा लाग्ने कीरा, कफी को गवारो, सुकाएका फलफूलमा लाग्ने खपटे कीरा, रातो खुट्टा भएको खपटे कीरा, फ्ल्याट ग्रेन विटल, कार्पेट खपटे कीरा	१० ग्राम प्रति टन	न्यूनतम ५ दिन	४८ घण्टा खुला हावामा बहने व्यवस्था गर्ने र ७ दिन सम्म ग्याँस बाहिर जाने गरी खुल्ला राख्ने र PH ³ डिटेक्टर स्ट्राइपको प्रयोग गरी फस्फिनको जाँच गर्नुपर्छ ।	
खाली गोदाम र गोदाम	धानको पुत्ला, बदामको पुत्ला, सुलसुले कीरा, फल कुहाउने औसा फिङ्गा, अनाजको घुन कीराहरु, क्याडल र पीठोमा लाग्ने कीरा, पीठोको रातो खपटे कीरा, दानामा लाग्ने गवारो, खाप्रा खपटे कीरा, आरा दाँत भएको अन्नमा लाग्ने खपटे कीरा, क्याडले बीटल, अन्य खपटे कीरा (Drug store beetle, Cigarette beetle)	१५० ग्राम प्रति १०० घन मिटर	न्यूनतम ३ दिन (७२ घण्टा)	२४ घण्टा को खुला हावा बहने व्यवस्था गर्ने फस्फिनको सघनता PH ³ डिटेक्टरद्वारा जाँच गर्नुपर्छ।	
<p>प्रयोग गर्ने विधि क) साइलो वा टूलो भण्डारणमा: प्रोब (probe) वा स्वचालित डिस्पेन्सर (automatic dispenser) प्रयोग गरेर विषादी गर्नुहोस् र तुरुन्तै ग्यास नछिर्ने प्लास्टिक पाना (gas proof sheet) ले ढाक्नुहोस् वा साइलो (silo) लाई हावाबन्द (airtight) गरी बन्द गर्नुहोस्। ख) प्याक गरिएको अन्न वा वस्तुमा फ्युमिगोसन सिफारिस मात्रामा विषादीको पोका एक अर्कामा नछुने गरी ट्रे मा राखेर विच र तल हुने गरी राख्ने र हावा बाहिर नजाने कुरा पूर्ण पालन गर्ने । हावा नछिर्ने गरी सिल गर्ने । ग) स्पेस फ्युमिगोसन (बन्द ठाउँ जस्तै गोदाम, साइलो, कन्टेनर, कोठा आदि) मिल तथा टूला भण्डारण क्षेत्रको धूम्रिकरणका लागि पहिले सबै भ्याल ढोका खोल्ने । प्रयोग गर्नु वेलैमा कन्टेनरको ढोका बाहिर तिर खोल्ने । विषादी सिफारिस मात्रामा एक अर्कामा नछोड्ने तरिकाले ट्रेमा राख्ने र सर्वैतिर पर्ने व्यवस्था गर्ने । कन्टेनर वा गोदामका सबै ढोका तथा भ्यालहरु हावा बाहिर नजाने गरी बन्द गर्ने ।</p> <p>यो विषादी प्रयोग गर्दा देहायका सावधानी अपनाउनु पर्छ ।</p> <p>यो विषादीको ग्याँस विषाप्त हुने हुदा सासमा दुषित ग्यास नलिनुहोस् वा दुषित ग्यासबाट बच्नुहोस् । कन्टेनरहरु खोल्दा विशेष ध्यान पुऱ्याउनुहोस् र धातुका औजारको प्रयोग नगर्नुहोस् किनकि आगलागीको सम्भावना हुन सक्छ । यो विषादी प्रयोग गर्दा अनिवाय्य ग्यास मास्क र सुरक्षात्मक सामग्री तथा उपकरणहरु प्रयोग गर्नुहोस् । एकै विषादी प्रयोग नगर्नुहोस् । यस विषादीबाट धूम्रिकरण गर्ने कार्य ३० मिनेटमा सम्पन्न गर्नुपर्नेछ । विषादी धूम्रिकरण गरिएको क्षेत्रमा प्रवेश गर्दा फोस्फिन डिटेक्टर स्ट्राइपको प्रयोग गर्नुहोस् । विषादी प्रयोगको समयमा खाने, पिउने, चपाउने तथा धुम्रपान गर्नु हुँदैन । विषादी प्रयोग गर्दा प्राविधिक विज्ञको सल्लाह लिने तथा निगरानीमा गर्नु पर्दछ । विषादी प्रयोग क्षेत्रमा अनिवाय्य चेटावनीको सूचना राख्ने र अन्यलाई प्रवेश निषेध गर्नुपर्दछ ।</p> <p>मानिसलाई यो विषादीको बिष लागेको अवस्थामा</p> <p>कमजोरी, टाउको दुख्ने, कम्पन तथा चक्कर आउने, थकान, वान्ता वा वाकवाकी, छातीमा भारीपन, श्वासप्रश्वासमा कठिनाइ, चिसो भएको अनुभव, मुर्छा पर्ने, खोक, हरियो चम्किलो रडको फोक्सो/घाँटीको थुक, रक्तचाप कम हुनु, पखाला, घेरै तिर्खा, मांसपेशी कमजोरी, काँप्ने गम्भीर अवस्थामा: साँस फेर्न गाह्रो, देखाइमा कमजोरी, हातखुट्टा नचल्ने, सन्तुलन बिग्रनु आदि जस्ता लक्षण देखापर्दछ ।</p> <p>बिष लाग्दा अपनाउनुपर्ने प्राथमिक उपचार</p> <p>यदि निलेको छ र विरामी बेहोस नभएको अवस्थामा उल्टी गराउने र सम्पूर्ण रुपले बाहिर नआउदा सम्म उल्टी गराउने । विरामी बेहोस भएमा वान्ता गराउने काम नगर्नुहोस् । पानी वा दुध सेवन गर्न नहुने । यदि लुगा र शरीरमा विषादी लागेको भएमा सावुन पानीले धुने । यदि आखाँमा विषादी परेमा सफा पानीले आखाँ धुने । विरामीलाई ताजा हावामा लैजाने । आवश्यक भए अक्सिजनको सहायता उपलब्ध गराउने वा चिकित्सकको निगरानीमा तुरुन्त अस्पताल लैजाने ।</p> <p>एण्टिडोट</p> <p>पेट सफा गर्न पोटासियम परम्यांगेट विधि अपनाउनुहोस् । केहि गरी विष निलियो भने र फोक्सोमा पानी जमेमा हाइपरटोनिक ग्लुकोजको इन्जेक्सन दिनुहोस् । यि सबै कार्य चिकित्सकबाट गराउनुहोस् । विशेष किसिमको एण्टिडोट छैन । लक्षणको आधारमा उपचार गर्ने ।</p> <p>प्रयोग गरीएका भाँडाको बिसर्जन</p> <p>विषादीको प्रयोग पश्चातको प्याकेटलाई पानीले सफा संग धुने र धूम्रिकरण पछि रहेको शेष भागलाई मानव वस्तिबाट टाढा पानीको मुहान नभएको क्षेत्रमा गाड्ने ।</p> <p>भण्डारणको अवस्था</p> <p>कीटनाशक सधैँ ठण्डा, सुख्खा र हावा लाग्ने ठाउँमा राख्ने । सूर्यको प्रत्यक्ष किरण, आगो वा चर्को तातोबाट टाढा राख्ने । अन्न, दाना, तरकारी, औषधि वा खाना राख्ने ठाउँसँगै कहिल्यै नराख्ने । सानो बच्चा र गाईबस्तु नपुग्ने ताला लगाउने ठाउँमा मात्र राख्ने</p>					

जीवनाशक विषादी विष हो, औषधी होइन । अतः विषादीको प्रयोग पूर्व यस पर्चालाई राम्ररी अध्ययन गर्नुहोस् ।

एन्युमिनियम फस्फाइड १५ % चक्की (१२ ग्राम चक्की)

Aluminium Phosphide 15% (12 gm tablet)

क्विकफाँस

धुवाँजन्य कीटनाशक विषादी

वस्तुको नाम	कीराको नाम	सिफारिस मात्रा	संरचना खुला रहने अवधि	विष युक्त धुँवामा सम्पर्क गराउने अवधि	धुवाँ निकालेपछि पर्खनु पर्ने समय/वर्षा
भण्डारण गरिएको अन्नका दानाहरु र वीडहउहरु	धानको घुन (Rice weevil), रातो पीठोको खपटे (Rust red flour beetle)	१चक्की (१२ ग्राम) प्रति एक टनका लागि वा ६०० ग्राम प्रति १०० घन मिटरका लागि	७ देखि १४ दिन	प्लास्टिकमा प्याक गरिएको वस्तुहरुको हकमा आंशिक रुपमा गर्दा १ घण्टा, पूरा रुपमा गर्दा ६ देखि ८ घण्टा	प्याक गरिएको वस्तुहरुको ४८ घण्टा, भोलामा राखिएका वस्तुहरुको १५ दिन
कोदो, दलहन वालीका फलका दानाहरु, सुख्खा फलफूल तथा बदामहरु, मसला र तेलहन वालीका विउहरु	गेडामा लाग्ने गवारो (Lesser grain borer) खापा खपटे कीरा (Khapra Beetle) आरा दाँत भएको अन्न खपटे (Saw toothed grain beetle), कागजी बदाम पुतली र भण्डारणमा लाग्ने धानको पुतली (Almond moth and rice moth)	१०० ग्राम प्रति घन मिटर	५ दिन		माथिकै अनुसार
पिसेका उत्पादनहरु: तेल निकालेर बाकी रहेको पिना, धानका भुषको पिठो,	पीठामा लाग्ने रातो खपटे (Rust red flour beetle)	३ ट्याब्लेट प्रति टन	४८ घण्टा		प्याक गरिएको वस्तुहरुको ४८ घण्टा भोलामा राखिएका वस्तुहरुको १५ दिन
मैदा सुजी र पिसेका अनाज (पशु दाना अन्न,) र कुबुराको दाना, टुक्राएको दाल (दाल)	आरा दाँत भएको अन्नमा लाग्ने खपटे (Saw toothed grain beetle) भण्डारणमा लाग्ने धानको पुतली, (Rice moth), कागजी बदाम पुतली(Almond moth), लामो टाउको भएको पिठोको खपटे (Long headed flour beetle) र सुलसुलेहरु (mites),	१०० ग्राम प्रति १०० घन मिटरका लागि	४८ घण्टा	३ दिन	माथिकै अनुसार
अन्य तयारी खानाहरु र खाली गोदामहरु तथा सेड (हावा बन्द भएको अवस्थामा)	सबै प्रकारका जीवजन्तुहरु तथा कीराहरु	१४ ट्याब्लेट प्रति १००० टन वा ६०० ग्राम प्रति १०० घन मिटर	२४ घण्टा	३ दिन	माथिकै अनुसार

प्रयोग गर्ने विधि : (क) साइलो वा टूलो भण्डारण हकमा: प्रोब (probe) वा स्वचालित डिस्पेन्सर (automatic dispenser) प्रयोग गरेर विषादी छर्कनुहोस् र तुरुन्तै बाहिरबाट ग्यास नछिर्ने प्लास्टिकको पत्र (gas proof sheet) ले ढाक्नुहोस् वा साइलो (silo) लाई हावाबन्द (airtight) गरी बन्द गर्नुहोस्। (ख) प्याक गरिएको अन्न वा वस्तुको हकमा: फ्युमिगेसन गर्दा सिफारिस मात्रामा विषादीको पोका एक अर्कामा नछुने गरी ट्रे मा विच र तल हुने गरी राख्ने र हावा बाहिर नजाने कुरा पूर्ण पालन गर्ने। हावा नछिर्ने गरी सिल गर्ने। (ग) स्थलगत फ्युमिगेसन (बन्द ठाउँ जस्तै गोदाम, साइलो, कन्टेनर, कोठा आदि): मिल तथा टूला भण्डारण क्षेत्रको धूम्रिकरणका लागि प हिले सबै भ्याल ढोका खोल्ने। प्रयोग गर्ने वेलामा कन्टेनरको ढोका बाहिर तिर खोल्ने। त्यस पश्चात विषादी सिफारिस मात्रामा एक अर्कामा नछोड्ने तरिकाले ट्रेमा राख्ने र सबैतिर पर्ने गरि व्यवस्था गर्ने। त्यस पश्चात कन्टेनर वा गोदामका सबै ढोका तथा भ्यालहरु हावा बाहिर नजाने गरी बन्द गर्ने।

यो विषादी प्रयोग गर्दा देहायका सावधानी अपनाउनु पर्दछ।
यो विषादीको ग्यास विषाक्त हुने हुदा श्वासपश्वासबाट शरीरभित्र छिर्ने नदिनुहोस्। कन्टेनरहरु खोल्दा विशेष ध्यान पुर्‍याउनुहोस्। आगलागीको सम्भावना हुने भएकोले धातुका औजारको प्रयोग नगर्नुहोस्। यस्तो विषादी व्यवसायिकरुपमा ठूलो परिणाममा प्रयोग गर्नुपर्ने अवस्थामा व्यवसायिक रुपमा दर्ता भएका विषादी छर्कने व्यवसायीहरु मर्फत गराउन प्रोत्साहन गरिन्छ। यो विषादी प्रयोग गर्दा अनिवार्य ग्यास मास्क र सुरक्षात्मक सामग्री तथा उपकरणहरु प्रयोग गर्नुहोस्। एकलै विषादी प्रयोग नगर्नुहोस्। विषादी धूम्रिकरण गरिएको क्षेत्रमा प्रवेश गर्दा फोस्फिन डिटेक्टर स्ट्याण्डको प्रयोग गर्नुहोस्। विषादी प्रयोगको समयमा खाने, पिउने, चपाउने तथा धूम्रपान गर्नु हुँदैन। विषादी प्रयोग गर्दा प्राविधिक विज्ञको सल्लाह लिने तथा निगरानीमा गर्नु पर्दछ। विषादी प्रयोग क्षेत्रमा अनिवार्य चेतावनीको सूचना राख्ने र अन्यलाई प्रवेश निषेध गर्नुपर्दछ। वस्तुहरुको तापक्रम ५ डिग्री से भन्दा मुनि भएको अवस्थामा धूम्रिकरण नगर्नुहोस्।

विषाक्तताका लक्षणहरु:
कमजोरी, टाउको दुख्ने, कम्पन तथा चक्कर आउने, थकान, वान्ता वा वाकवाकी, छातीमा भारीपन, श्वासप्रश्वासमा कठिनाई, चिसो भएको अनुभव, मुर्छा पर्ने, खोक, हरियो चम्किलो रडको फोक्सो/घाँटीको थुक, रक्तचाप कम हुनु, पखाला, धेरै तिर्खा, मांसपेशी कमजोरी, काँप्ने गम्भीर अवस्थामा: साँस फेर्न गाह्रो, देखाइमा कमजोरी, हातखुट्टा नचल्ने, सन्तुलन बिग्रनु आदि।

प्राथमिक उपचार
यदि निलेको छ र विरामी वेहोस छैन भने उल्टी गराउने र सम्पूर्ण रुपले बाहिर नआउदा सम्म उल्टी गराउने। यदि लुगा र शरीरमा विषादी लागेको भएमा साबुन पानीले धुने। यदि आखाँमा विषादी परेमा सफा पानीले आखाँ धुने। विरामीलाई ताजा हावामा लैजाने। आवश्यक भए अक्सिजनको सहायता उपलब्ध गराउने वा चिकित्सकको निगरानीमा तुरुन्त अस्पताल लैजाने।
एण्टिडोट
केहि गरी विष निलियो भने विरामीलाई ०.२% कपर सल्फेटको भोल सेवन गराएर बान्ता गराउनुपर्दछ। पेट सफा गर्न पोटासियम परम्यांगेट विधि १.५००० को घोल अपनाउनुहोस्। यसको कुनै खास एन्टीडोट नभएकोले लक्षणको आधारमा उपचार गर्ने। लक्षणको आधारमा चिकित्सकबाट उपचार गर्ने (Gastric lavage) (नोट: यस कार्य आधिकारिक चिकित्सकले मात्र गर्नुपर्दछ।
खालि बट्टा वा प्याकेटको विसर्जन
विषादीको प्रयोग पश्चातको प्याकेटलाई पानीले सफासंग धुने र धूम्रिकरण पछि रहेको अवशेष भागलाई मानव वस्तितबाट टाढा पानीको मुहान नभएको क्षेत्रमा गाड्ने।
भण्डारणका सर्तहरु:
१. कीटनाशक सधैं ठण्डा, सुख्खा र हावा लाग्ने ठाउँमा राख्ने। सूर्यको प्रत्यक्ष किरण, आगो वा चर्को तातोबाट टाढा राख्ने। अन्न, दाना, तरकारी, औषधि वा खाना राख्ने ठाउँसँगै कहिल्यै नराख्ने। सानो बच्चा र गाईबस्तको पहुँच गरि राख्ने।

प्रयोगको निर्देशन: कृपया प्रयोग गर्नु पूर्व संलग्न सूचक पर्चा पढ्नुहोस् र पालना गर्नुहोस्।
चेतावनी: विषादीलाई बच्चाको पहुँचबाट टाढा राख्नुहोस्।



सावधान, रातो
(कृषि प्रयोजनका लागि मात्र)
विषादीको उत्पादक र वितरकको नाम ठेगाना
: Superform
Chemistries Limited, India, र UPL
Sustainable, Agri Solutions
Limited, Mumbai, India

पञ्जीकरणकर्ताको नाम ठेगाना र सम्पर्क नं:
ग्लोबल एग्रो ट्रेडिङ्ग, सानेपा-२,
मा. न. पा, ललितपुर १८४१२३०५६४
उत्पादित देशको रजिष्टर नं. CIR-39/2002-
(218)-Aluminium Phosphide(Tab)-34
नेपालमा पञ्जीकरण गरिएको नं:
0037-INS-TAB-2026



विषादीको प्रयोग गर्नु पूर्व सूचकपत्र अध्ययन गर्नुहोस्।

जीवनाशक विषादी बिष हो, औषधी होइन । अतः विषादीको प्रयोग पूर्व यस पर्चालाई राम्ररी अध्ययन गर्नुहोस् ।

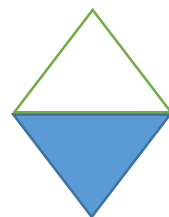
टेम्बोट्रिओन ३४.४% एस. सी
Tembotrione 34.4% SC

अल्काजार

चयनात्मक भारपातनाशक

सिफारिस		प्रति हेक्टर वा २० रोपनीका लागि सिफारिस मात्रा		विषादी छरेपछि, फल टिप्नु वा काट्नु अघि पर्खने अवधि	एम. एल. / प्रति लिटर पानीमा
बाली	रोग/भारपात/कीरा सामान्य नाम	यस विषादीको आवश्यक मात्रा (एम. एल.)	विषादी घोल जम्मा चाहिने पानी (लि.)		
मकै	सामा (<i>Enchinochloa sp.</i>), सेतो पुनर्नव (<i>Trianthema portulacastrum</i>), मुलाटो घाँस (<i>Bracharia sp.</i>)	२८६	५००	५५	०.५६

प्रयोग गर्नु पूर्व पर्चामा लेखिएको जीवनाशक बिषादी बारेमा संपूर्ण जानकारी पढनुहोस् र पालना गर्नुहोस् । सावधानी बच्चाको पहुँचबाट टाढा राख्नुहोस्



सावधान, निलो
(कृषि प्रयोजनका लागि मात्र)

यो जीवनाशक विषादीको बारेमा कुनै गुनासो भएमा प्लान्ट क्वारेन्टाइन तथा विषादी व्यवस्थापन केन्द्रका सूचना अधिकृतलाई ०१-५०९०९९९ नं. मा फोन गर्नुहोस् । वा info@npponepal.gov.np मा इमेल गर्नुहोस् ।

विषादीको उत्पादक र वितरकको नाम
ठेगाना: Indogulf Cropscience Ltd., दिल्ली, भारत

पञ्जीकरणकर्ताका को नाम ठेगाना र सम्पर्क नं. उदय देव एग्रो फर्म, दोधारा चाँदनी नगरपालिका, कञ्चनपुर, नेपाल सम्पर्क नं. ९८४८७२७९३७, ichand921@gmail.com

उत्पादित देशको रजिष्टर नं. CIR-273574/2023-Tembotrione (SC)(444)-131
नेपालमा पञ्जीकरण गरिएको नं. 0038-HER-SC-2026



बिषादीको प्रयोग गर्नु पूर्व सूचकपत्र अध्ययन गर्नुहोस् ।

नोट: भारहरको नेपाली नाम स्थान विशेष अनुसार फरक हुनसक्छ । त्यसैले विज्ञहरूसंग सम्पर्क गरी यकिन गर्नुहोला ।

प्रयोग गर्ने बिधि

विषादीको घोल बनाउँदा छर्कने ट्याकीको आधा मात्रासम्म पानी राखेर विषादीको मात्रा हाल्नुहोस् र राम्रोसँग घोल्नुहोस् । यसपछि पानी थपेर फेरि चलाउनुहोस् । तयार भएको विषादीको घोल तुरुन्त छर्कनुहोस् । यो विषादी छर्कदा खेती गरेको बालीमा पर्ने गरी छर्कनु हुदैन । प्रयोगको समय: मकैमा टेम्बोट्रिओनलाई भारपातको ३-५ पात भएको अवस्थामा प्रयोग गर्न सकिन्छ ।

यो विषादी प्रयोग गर्दा देहायका सावधानी अपनाउनु पर्छ ।

विषादी प्याकेट खोल्दा वा विषादी छर्कदा पञ्जा, रबर बूट, चशमा ग्याँस मास्क तथा पुरा शरीर ढाक्ने सुरक्षात्मक पहिरनको प्रयोग गर्नुहोस् । विषादी शरिरमा पर्न दिनुहुदैन । विषादी छरी सके पछि सम्पर्कमा आएका कपडाहरु राम्रोसँग धुनुहोस् र नुहाउनुहोस् । विषादी छर्दा खाने, चपाउने, पिउने, धूम्रपान गर्नु हुदैन । तरकारी बालीको बोटमा विषादी नछर्कनुहोस् । खेती गरिएको बालीको पातमा विषादी पार्नु वा छर्कनु हुदैन ।

मानिसलाई यो विषादीको बिष लागेको अवस्थामा

आँखामा जलन, आँसु आउनु, धमिलो दृष्टि हुनु, छालामा जलन हुनुका साथै डावर हुन सक्छ

बिष लाग्दा अपनाउनुपर्ने प्राथमिक उपचार

विषादीको सम्पर्क भएको लुगा हटाउनुहोस् र छालालाई साबुन र पानीले राम्ररी धुनुहोस् । यदि आँखामा विषादी सम्पर्क भएमा आँखा खुला राख्नुहोस् र कमिन्तमा १५ मिनेटसम्म सफा पानीले छस्कुनुहोस् र तुरुन्त डाक्टरको सल्लाह लिनुहोस् । यो विषादी निलेमा तत्कालै उल्टी गराउनुहोस् ।

एण्टिडोट

विशेष किसिमको एण्टिडोट छैन । लक्षणको आधारमा उपचार गर्ने ।

प्रयोग गरीएका भाँडाको बिसर्जन

विषादी भएका प्याकेजहरूलाई अन्य वस्तुहरू भण्डारण गर्न प्रयोग गरिने कोठा वा परिसरबाट टाढा छुट्टै कोठा वा परिसरमा भण्डारण गर्नुपर्छ वा विषादीको मात्रा र प्रकृति अनुसार छुट्टै दराजमा ताला र चावी लगाई राख्नुपर्छ । विषादी भण्डारण गर्नको लागि बनाइएको कोठा ढलान गरेको, नसोस्ने, प्रयाप्त उज्यालो भएको, सुख्खा, हावा चल्ने हुनुपर्छ । आधिकारीक व्यक्तिहरूको मात्र पहुँच हुने गरी विषादीको प्याकेट रकन्टेनरहरू सुख्खा ठाउँमा भण्डारण गर्नुहोस् । विषादीलाई खाना, पेय पदार्थ, पशु आहारा, औषधि, वा मलखादबाट टाढा राख्नुहोस् ।

भण्डारणको अवस्था

विषादी भएका प्याकेजहरूलाई अन्य वस्तुहरू भण्डारण गर्न प्रयोग गरिने कोठा वा परिसरबाट टाढा छुट्टै कोठा वा परिसरमा भण्डारण गर्नुपर्छ वा विषादीको मात्रा र प्रकृति अनुसार छुट्टै दराजमा ताला र चावी लगाई राख्नुपर्छ । विषादी भण्डारण गर्नको लागि बनाइएको कोठा ढलान गरेको, नसोस्ने, प्रयाप्त उज्यालो भएको, सुख्खा, हावा चल्ने हुनुपर्छ । आधिकारीक व्यक्तिहरूको मात्र पहुँच हुने गरी विषादीको प्याकेट रकन्टेनरहरू सुख्खा ठाउँमा भण्डारण गर्नुहोस् । विषादीलाई खाना, पेय पदार्थ, पशु आहारा, औषधि वा मलखादबाट टाढा राख्नुहोस् ।

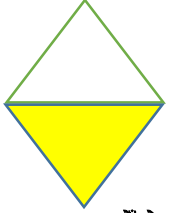
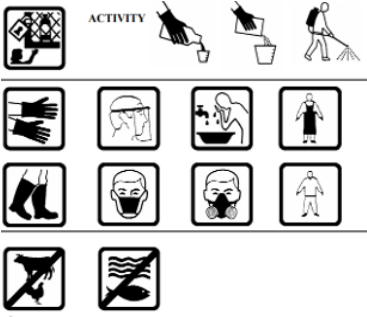
For INDOGULF CROPSCIENCES LIMITED
Authorized Signatory

जीवनाशक विषादी बिष हो, औषधी होइन । अतः विषादीको प्रयोग पूर्व यस पर्चालाई राम्ररी अध्ययन गर्नुहोस् ।

इमिडाक्लोप्रिड १७.८% एस.एल
Imidacloprid 17.8% SL

डाँन २०००

दैहिक कीटनाशक विषादी

सिफारिस						प्रयोग गर्नु पूर्व पर्चामा लेखिएको जीवनाशक बिषादी बारेमा संपूर्ण जानकारी पढनुहोस् र पालना गर्नुहोस् । सावधानी बच्चाको पहुँचबाट टाढा राख्नुहोस्
बाली	कीराहरुको नाम	प्रति हेक्टर वा २० रोपनीका लागि सिफारिस मात्रा		विषादी छरेपछि फल टिप्नु वा काट्नु अघि पर्खने अवधि	मि.लि / प्रति लिटर पानीमा	
		यस विषादीको आवश्यक मात्रा - मि.लि.)	विषादी घोल्न जम्मा चाहिने पानी (लि.)			
कपास	लाही (Aphid), कपासको फड्के (Jassids), थ्रिप्स (Thrips)	१००-१२५	५००-७००	४०	०.२	 <p>सावधान, पहुँलो (कृषि प्रयोजनका लागि मात्र)</p> <p>यो जीवनाशक विषादीको बारेमा कुनै गुनासो भएमा प्लान्ट क्वारेन्टाइन तथा विषादी व्यवस्थापन केन्द्रका सूचना अधिकृतलाई ०१-५०१०१११ नं. मा फोन गर्नुहोस् । वा info@npponepal.gov.np मा इमेल गर्नुहोस्। विषादीको उत्पादक र वितरकको नाम ठेगाना: Indogulf Cropscience Ltd., दिल्ली, भारत पञ्जीकरणकर्ताको नाम ठेगाना र सम्पर्क नं. उदय देव एग्रो फर्म, दोधारा चाँदनी नगरपालिका, कञ्चनपुर, नेपाल सम्पर्क नं. ९८४८७२७९३७, ichand921@gmail.com उत्पादित देशको रजिष्टर नं. CIR-38629/(219)/2002-IMIDACLOPRID(SL)-125 नेपालमा पञ्जीकरण गरिएको नं. 0039-INS-SL-2026</p> 
धान	खैरो फड्के (Brown Plant Hopper),	१००-१२५	५००-७००	४०	०.२	
खुर्सानी	लाही (Aphid), फड्के कीरा (Jassids), थ्रिप्स (Thrips)	१२५-२५०	५००-७००	४०	०.५	
ऊखु	धमिरा (Termites)	३५०	१८७५	४५	०.२	
आँप	आँपको फड्के कीरा (Jassids)	२-४ मि.लि प्रति विरुवा	१० लि प्रति विरुवा	४५	०.४	
<p>प्रयोग गर्ने बिधि</p> <p>यो विषादीलाई ऊखु बालीमा सेट भिजे गरी खाल्टोमा छर्कन र माटोले परिदिने । विषादीको घोल बनाउँदा छर्कने ट्याकीको आधा मात्रासम्म पानी राखेर विषादीको मात्रा हाल्नुहोस् र राम्रोसँग घोल्नुहोस् । यसपछि पानी थपेर फेरि चलाउनुहोस्। तयार भएको विषादीको घोल तुरुन्त छर्कनुहोस् ।</p> <p>यो विषादी प्रयोग गर्दा देहायका सावधानी अपनाउनु पर्छ ।</p> <p>विषादी प्याकेट खोल्दा वा विषादी छर्कदा पञ्जा, रवर वुट, चशमा ग्याँस मास्क तथा पुरा शरीर ढाक्ने सुरक्षात्मक पहिरनको प्रयोग गर्नुहोस् । घोल तयार गर्दा सुरक्षात्मक पोशाक जस्तै मास्क, पञ्जा, चस्मा, टोपी, एप्रोन आदी लगाउनुहोस् र विषादी छर्कदा छिटाहरु नाक मुखबाट भित्र प्रवेश गर्न दिनु हुँदैन साथै मुख, आँखामा एवम छालामा विषादीको सिधा सम्पर्क हुन नदिनुहोस् । विषादी शरिरमा पर्न दिनुहुँदैन । विषादी छरी सके पछि सम्पर्कमा आएका कपडाहरु राम्रोसँग धुनुहोस् र नुहाउनुहोस् । विषादी छर्दा खाने, चपाउने, पिउने, धुमपान गर्नु हुँदैन ।</p> <p>मानिसलाई यो विषादीको बिष लागेको अवस्थामा</p> <p>उदासीनता हुने, मांसपेशी सार्हो हुने, कम्पन हुने, सास फेर्न गाह्रा हुने, मांसपेशी बटारिने जस्ता लक्षण देखापर्दछ ।</p> <p>बिष लाग्दा अपनाउनुपर्ने प्राथमिक उपचार</p> <p>छालामा विषादीको सम्पर्क भएको अवस्थामा: विषादी सम्पर्क भएको भाग पर्याप्त सफा पानी र साबुनले राम्ररी धुनुहोस्। यदि रूखोपन रट्यो भने चिकित्सकलाई देखाउनुहोस् । आँखामा विषादीको सम्पर्क भएको अवस्थामा: कम्तीमा १५-२० मिनेटसम्म सफा पानीले आँखालाई धुनुहोस् । स्वासप्रस्वासमार्फत विषाप्तता भएमा पर्याप्त हावा खेल्ने ठाउँमा विरामीलाई राख्नुहोस्। लक्षण गम्भीर भए चिकित्सकलाई तुरुन्त देखाउनुहोस् ।</p> <p>एण्टिडोट</p> <p>विशेष किसिमको एण्टिडोट छैन । लक्षणको आधारमा उपचार गर्ने ।</p> <p>प्रयोग गरीएका भाँडाको बिसर्जन</p> <p>विषादी राखिएको प्याकेट कहिल्यै पुनः प्रयोग (पानी, खाना, तेल राख्न) नगर्नुहोस् । विषादीको खाली खोलहरु वा अन्य विषादीयुक्त सामग्रीहरु र विषादी सफा गरेको पानीको उचित व्यवस्थापन गर्नु विषादी उत्पादक, प्रयोगकर्ताहरुको कर्तव्य हुनेछ। वातावरणीय वा पानी प्रदूषण हुन नदिनका लागि खालि कन्टेनरहरू आवासीय क्षेत्रबाट टाढा १/२ मिटर गहिरो खाँडलमा सुरक्षित तरिकाले नष्ट गर्नुपर्नेछ ।</p> <p>भण्डारणको अवस्था</p> <p>विषादी भएका प्याकेटहरूलाई अन्य वस्तुहरु भण्डारण गर्न प्रयोग गरिने कोठा वा परिसरबाट टाढा छुट्टै कोठा वा परिसरमा भण्डारण गर्नुपर्छ वा विषादीको मात्रा र प्रकृति अनुसार छुट्टै दराजमा ताला र चाबी लगाई राख्नुपर्छ। विषादी भण्डारण गर्नको लागि बनाइएको कोठा ढलान गरेको, नसोस्ने, प्रयाप्त उज्यालो भएको, सुख्खा, हावा चल्ने हुनुपर्छ। आधिकारीक व्यक्तिहरूको मात्र पहुँच हुने गरी विषादीको प्याकेट र कन्टेनरहरू सुख्खा ठाउँमा भण्डारण गर्नुहोस् । विषादीलाई खाना, पेय पदार्थ, पशु आहारा, औषधि वा मलखादबाट टाढा राख्नुहोस् ।</p>						

बिषादीको प्रयोग गर्नु पूर्व सूचकपत्र अध्ययन गर्नुहोस् ।


जीवनाशक विषादी बिष हो, औषधी होइन। अतः विषादीको प्रयोग पूर्व यस पर्चालाई राम्ररी अध्ययन गर्नुहोस्।

क्लोरात्रानिलिप्रोल १८.५ % एस. सी.
Chlorantraniliprole 18.5%SC

इन्डोजेन एससी

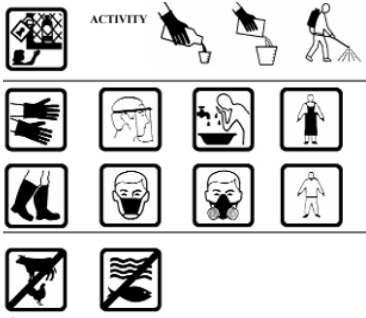
दैनिक कीटनाशक विषादी

सिफारिस		प्रति हेक्टर वा २० रोपनीका लागि सिफारिस मात्रा		विषादी छरेपछि फल टिप्नु वा काट्नु अघि पखने अवधि	एम. एल. / प्रति लिटर पानीमा
वाली	कीराहरूको सामान्य नाम	यस विषादीको आवश्यक मात्रा (एम. एल.)	विषादी घोल जम्मा चाहिने पानी (लि.)		
अरहर	फलको गवारो (Borer), कोसाको भिङ्गा (Pod Fly)	१५०	५००-७५०	२२	०.३
कपास	गवारो कीरा (Borer)	१५०	५००	९	०.३
उखु	धमिरा(Termite), गवारो (Borer)	५००-६२५	१०००	२०८	०.५
गोलभेंडा	गवारो (Borer)	१५०	५००	३	०.३
धान	गवारो (Borer), पात बेरुवा (Leaf folder)	१५०	५००	४७	०.३
बन्दा	इटबुट्टे पुतली (Diamond back moth)	५०	५००	३	०.१
खुर्सानी	गवारो (Borer)	१५०	५००	३	०.३
भाण्टा	गवारो (Borer)	२००	५००-७५०	३	०.४
सोयाविन	भिङ्गा(Fly), पुतली (Moth)	१५०	५००-७५०	२९	०.३



सावधान, हरियो
(कृषि प्रयोजनका लागि मात्र)

यो जीवनाशक विषादीको बारेमा कुनै गुनासो भएमा प्लान्ट क्वारेन्टाइन तथा विषादी व्यवस्थापन केन्द्रका सूचना अधिकृतलाई ०१-५०९०९९९ नं. मा फोन गर्नुहोस्। वा info@npponepal.gov.np मा इमेल गर्नुहोस्।
विषादीको उत्पादक र वितरकको नाम ठेगाना: Indogulf Cropscience Ltd., दिल्ली, भारत
पञ्जीकरणकर्ताको नाम ठेगाना र सम्पर्क नं. उदय देव एग्रो फर्म, दोधारा चाँदनी नगरपालिका, कञ्चनपुर, नेपाल सम्पर्क नं. ९८४८७२७९३७, ichand921@gmail.com
उत्पादित देशको रजिष्टर नं. CIR-104904/2013-Chlorantraniliprole (SC)(335)-1
नेपालमा पञ्जीकरण गरिएको नं. 0040-INS-SC-2026



बिषादीको प्रयोग गर्नु पूर्व सूचकपत्र अध्ययन गर्नुहोस्।

प्रयोग गर्ने बिधि

उखुको हकमा, धमिरा र गवारोको नियन्त्रणको लागि सेट ड्रेसिङ वा माटोमा भिजाउने। उखुमा गवारोको तेस्रो, चौथो र पाँचौ अवस्थाका बच्चाहरूको नियन्त्रणको लागि असार महिनामा माटो भिजाउने काम गर्नुपर्छ। धान, कपास बन्दा, गोलभेंडा, खुर्सानी भटमास, भाण्टा आदि जस्ता अन्य वालीहरूमा पिठ्युमा बोकी छर्कने उपकरण प्रयोग गरेर पातहरू भिजे गरि विषादी छर्कनु पर्दछ।

यो विषादी प्रयोग गर्दा देहायका सावधानी अपनाउनु पर्छ।

विषादी प्याकेट खोल्दा वा विषादी छर्कदा पञ्जा, रबर वुट, चश्मा ग्याँस मास्क तथा पुरा शरीर ढाक्ने सुरक्षात्मक पहिरनको प्रयोग गर्नुहोस्। घोल तयार गर्दा सुरक्षात्मक पोशाक जस्तै मास्क, पञ्जा, चस्मा, टोपी, एप्रोन आदी लगाउनुहोस् र विषादी छर्कदा छिटाहरू नाक मुखबाट भित्र प्रवेश गर्न दिनु हुँदैन साथै मुख, आँखामा एवम छालामा विषादीको सिधा सम्पर्क हुन नदिनुहोस्। विषादी शरिरमा पर्न दिनुहुँदैन। विषादी छरी सके पछि सर्पकमा आएका कपडाहरू राम्रोसंग धुनुहोस् र नुहाउनुहोस्। विषादी छर्दा खाने, चपाउने, पिउने, धुम्रपान गर्नु हुँदैन।

मानिसलाई यो विषादीको बिष लागेको अवस्थामा

आँखामा जलन, आँसु आउनु, धमिलो दृष्टि हुनु, नाकबाट तरल बग्नु जस्ता लक्षण देखापर्दछ।

बिष लाग्दा अपनाउनुपर्ने प्राथमिक उपचार

विषादीको सम्पर्क भएको लुगा हटाउनुहोस् र छालालाई साबुन र पानीले राम्ररी धुनुहोस्। यदि आँखामा विषादी सम्पर्क भएमा आँखा खुला राख्नुहोस् र कमिन्मा १५ मिनेटसम्म सफा पानीले छर्कनुहोस् र तुरन्त डाक्टरको सल्लाह लिनुहोस्।

एण्टिडोट

विशेष किसिमको एण्टिडोट छैन। लक्षणको आधारमा उपचार गर्ने।

प्रयोग गरीएका भाँडाको बिसर्जन

विषादी राखिएको प्याकेट कहिल्यै पुनः प्रयोग (पानी, खाना, तेल राख्न) नगर्नुहोस्। विषादीको खाली खोलहरू वा अन्य विषादीयुक्त सामग्रीहरू र विषादी सफा गरेको पानीको उचित व्यवस्थापन गर्नु विषादी उत्पादक, प्रयोगकर्ताहरूको कर्तव्य हुन्छ। वातावरणीय वा पानी प्रदूषण हुन नदिनका लागि खालि कन्टेनरहरू आवासीय क्षेत्रबाट टाढा १/२ मिटर गहिरो खाँडलमा सुरक्षित तरिकाले नष्ट गर्नुपर्नेछ।

भण्डारणको अवस्था

विषादी भएका प्याकेटहरूलाई अन्य वस्तुहरू भण्डारण गर्न प्रयोग गरिने कोठा वा परिसरबाट टाढा छुट्टै कोठा वा परिसरमा भण्डारण गर्नुपर्छ वा विषादीको मात्रा र प्रकृति अनुसार छुट्टै दराजमा ताला र चाबी लगाई राख्नुपर्छ। विषादी भण्डारण गर्नको लागि बनाइएको कोठा ढलान गरेको, नसोस्ने, प्रयाप्त उज्यालो भएको, सुख्खा, हावा चल्ने हुनुपर्छ। आधिकारीक व्यक्तिहरूको मात्र पहुँच हुने गरी विषादीको प्याकेट र कन्टेनरहरू सुख्खा ठाउँमा भण्डारण गर्नुहोस्। विषादीलाई खाना, पेय पदार्थ, पशु आहारा, औषधि वा मलखादबाट टाढा राख्नुहोस्।

For INDOGULF CROPSCIENCES PRIVATE
Authorised Signatory

जीवनाशक विषादी बिष हो, औषधी होइन । अतः विषादीको प्रयोग पूर्व यस पर्चालाई राम्ररी अध्ययन गर्नुहोस् ।

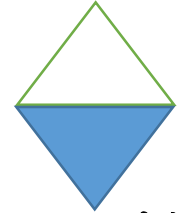
अमोनियम साल्ट ऑफ ग्लाइफोसेट ७१% एस जी
Ammonium Salt Of Glyphosate 71% SG

टावर ७

सवै प्रकारको वनस्पती मार्ने (Non-selective), अंकुरण पश्चात(Post-emergence) छँकनुपर्ने दैहिक भारपातनाशक विषादी

सिफारिस					
वाली	भारपातहरूको नाम	प्रति हेक्टर वा २० रोपनीका लागि सिफारिस मात्रा		विषादी छरेपछि फल टिप्नु वा काट्नु अघि पर्खने अवधि	ग्राम / प्रति लिटर र पानी मा
		यस विषादीको आवश्यक मात्रा - के.जी.)	विषादी घोल जम्मा चाहिने पानी (लि.)		
चिया र गैर वाली	चरचरी फार (<i>Acalypha indica</i>), बनकलमी घाँस (<i>Ipomea digitata</i>), कासनी (<i>Cichorium intybus</i>), लुडे बन्सो प्रजाती (<i>Digitaria sanguinalis</i>), धान घाँस (<i>Paspalum conjugatum</i>), गन्धे फार (<i>Ageratum conyzodes</i>), दुबो (<i>Cynodon dactylon</i>), मोथे (<i>Cyperus rotundus</i>) घोयो (<i>Eragrostis spp</i>)	३ के.जी	५००	७ दिन	६ ग्राम

प्रयोग गर्नु पूर्व पर्चामा लेखिएको जीवनाशक विषादी बारेमा संपूर्ण जानकारी पढनुहोस् र पालना गर्नुहोस् ।
सावधानी बच्चाको पहुँचबाट टाढा राख्नुहोस्



सावधान, निलो (कृषि प्रयोजनका लागि मात्र)

यो जीवनाशक विषादीको बारेमा कुनै गुनासो भएमा प्लान्ट क्वारेन्टाइन तथा विषादी व्यवस्थापन केन्द्रका सूचना अधिकृतलाई ०१-५०९०९९९ नं. मा फोन गर्नुहोस् । वा info@npponepal.gov.np मा इमेल गर्नुहोस् ।

नोट: फारहरूको नेपाली नाम स्थान विशेष अनुसार फरक हुनसक्छ । त्यसैले विज्ञहरूसंग सम्पर्क गरी यकिन गर्नुहोला ।

प्रयोग गर्ने बिधि

विषादीको घोल बनाउँदा छर्कने ट्याकीको आधा मात्रासम्म पानी राखेर विषादीको मात्रा (६ ग्राम प्रति लिटर) हाल्नुहोस् र राम्रोसँग घोल्नुहोस् । यसपछि पानी थपेर फेरि चलाउनुहोस् । तयार भएको विषादीको घोल तुरुन्त छर्कनुहोस् । कम्तिमा ४-८ पातहरू भएका बाह्रमासी फारपातहरूलाई उमिसके पछिको अवस्थामा प्रयोग गर्नुहोस् ताकि विरुवामा विषादी एकरूपले भारपातको बोटमा प्रवेश गर्न सकोस् । भर्खरै उम्रेको अवस्थामा विषादी छर्कदा भारपात नियन्त्रण कम हुन सक्छ ।

यो विषादी प्रयोग गर्दा देहायका सावधानी अपनाउनु पर्छ ।

विषादी प्याकेट खोल्दा वा विषादी छर्कदा पञ्जा, रबर वुट, चशमा ग्याँस मास्क तथा पुरा शरीर ढाक्ने सुरक्षात्मक पहिरनको प्रयोग गर्नुहोस् । विषादी शरिरमा पर्ने दिनहुँदैन । विषादी छरी सके पछि सम्पर्कमा आएका कपडाहरू राम्रोसँग धुनुहोस् र नुहाउनुहोस् । विषादी छर्दा खाने, चपाउने, पिउने, धुम्पान गर्नु हुँदैन । तरकारी वालीको बोटमा विषादी नछर्कनुहोस् । खेती गरिएको वालीको पातमा विषादी पार्नु वा छर्कनु हुँदैन ।

मानिसलाई यो विषादीको बिष लागेको अवस्थामा

यो विषादीले प्राथमिक रूपमा छालामा, आँखामा र श्वास प्रश्वास नलिमा चिलाउने तथा जलन जस्ता समस्याहरू देखिन्छन् ।

बिष लाग्दा अपनाउनुपर्ने प्राथमिक उपचार

विषादीको सम्पर्क भएको लुगा हटाउनुहोस् र छालालाई साबुन र पानीले राम्ररी धुनुहोस् । यदि आँखामा विषादी सम्पर्क भएमा आँखा खुला राख्नुहोस् र कम्तिमा १५ मिनेटसम्म सफा पानीले छर्कनुहोस् र तुरुन्त डाक्टरको सल्लाह लिनुहोस् । यो विषादी निलेमा तत्कालै बान्ता गराउनुहोस् ।

एण्टिडोट

विशेष किसिमको एण्टिडोट छैन । लक्षणको आधारमा चिकित्सकबाट उपचार गर्ने (Gastric Lavage)।

प्रयोग गरीएका भाँडाको बिसर्जन

विषादी राखिएको प्याकेट कहिल्यै पुनः प्रयोग (पानी, खाना, तेल जस्ता खानेकुरा राख्न) नगर्नुहोस् । विषादीको खाली खोलहरू वा अन्य विषादीयुक्त सामग्रीहरू र विषादी सफा गरेको पानीको उचित व्यवस्थापन गर्नु विषादी उत्पादक, प्रयोगकर्ताहरूको कर्तव्य हुनेछ । वातावरणीय वा पानी प्रदूषण हुन नदिनका लागि खालि कन्टेनरहरू आवासीय क्षेत्रबाट टाढा १/२ मिटर गहिरो खाँडलमा सुरक्षित तरिकाले नष्ट गर्नुपर्नेछ ।

भण्डारणको अवस्था

विषादी भएका प्याकेजहरूलाई अन्य वस्तुहरू भण्डारण गर्न प्रयोग गरिने कोठा वा परिसरबाट टाढा छुट्टै कोठा वा परिसरमा भण्डारण गर्नुपर्छ वा विषादीको मात्रा र प्रकृति अनुसार छुट्टै दराजमा ताला र चावी लगाई राख्नुपर्छ । विषादी भण्डारण गर्नको लागि बनाइएको कोठा ढलान गरेको, नसोस्ने, प्रयाप्त उज्यालो भएको, सुख्खा, हावा चल्ने हुनुपर्छ । आधिकारीक व्यक्तिहरूको मात्र पहुँच हुने गरी विषादीको प्याकेट र कन्टेनरहरू सुख्खा ठाउँमा भण्डारण गर्नुहोस् । विषादीलाई खाना, पेय पदार्थ, पशु आहारा, औषधि, वा मलखादबाट टाढा राख्नुहोस् ।

विषादीको उत्पादक र वितरकको नाम
ठेगाना: जय श्री रसायन उद्योग हरियाणा, भारत

पञ्जीकरणकर्ताको नाम ठेगाना र सम्पर्क
नं. उदय देव एग्रो फर्म, दोधारा चाँदनी नगरपालिका, कञ्चनपुर, नेपाल
सम्पर्क नं. ९८४८७२७९३७, ichand921@gmail.com

उत्पादित देशको रजिष्टर नं.
CIR-57,378/2007-Ammonium Salt of Glyphosate (SG)X(277)-454

नेपालमा पञ्जीकरण गरिएको नं.
0041-HER-SG-2026



बिषादीको प्रयोग गर्नु पूर्व सूचकपत्र अध्ययन गर्नुहोस् ।

जीवनाशक विषादी बिष हो, औषधी होइन । अतः विषादीको प्रयोग पूर्व यस पर्चालाई राम्ररी अध्ययन गर्नुहोस् ।

सल्फर ८०% डब्लु डी जी
Sulphur 80% WDG

कारगिल डीएफ

सम्पर्क दुशीनाशक विषादी

सिफारिस	बाली	रोगहरुको सामान्य नाम	प्रति हेक्टर वा २० रोपनीका लागि सिफारिस मात्रा		विषादी छरेपछि फल टिप्नु वा काट्नु अघि पखने अवधि	एम. एल./ प्रति लिटर पानीमा
			यस विषादीको आवश्यक मात्रा - केजी	विषादी घोल्ल जम्मा चाहिने पानी (लि.)		
अंगुर		सेते दुशीरोग (Powdery mildew)	१.८७५-२.५०	७५०-१०००	१४	२.५
स्याउ		सेते दुशीरोग (Powdery mildew)	१.८७५-२.५०	७५०-१०००	१४	२.५
सिमी, बोडी, केराउ		सेते दुशीरोग (Powdery mildew)	१.८७५-२.५०	७५०-१०००	१४	२.५
जीरा		सेते दुशीरोग (Powdery mildew)	१.८७५-२.५०	७५०-१०००	१४	२.५
आँप		सेते दुशीरोग (Powdery mildew)	१.८७५-२.५०	७५०-१०००	१४	२.५

प्रयोग गर्नु पूर्व पर्चामा लेखिएको जीवनाशक विषादी बारेमा संपूर्ण जानकारी पढनुहोस् र पालना गर्नुहोस् । सावधानी बच्चाको पहुँचबाट टाढा राख्नुहोस्



सावधान, हरियो
(कृषि प्रयोजनका लागि मात्र)

प्रयोग गर्ने बिधि

गन्धक (Sulphur) को प्रयोग गन्धक प्रति संवेदनशील ("सल्फर शाई") तरकारीहरू जस्तै कुकुर्बिटेसी (फर्सी वर्गका बालीहरू) तथा केही जातका स्याउ, नासपाती र अन्य फलफूल बालीहरूमा सिफारिस गरिएको छैन। उच्च तापक्रम (८५° फारेनहाइट वा ३०° सेल्सियस भन्दा माथि) रहेको अवस्थामा गन्धक प्रयोग गर्दा बालीमा विषाक्त असर (फाइटोर्टक्सिसिटी) देखिन सक्छ। विषादीलाई यी उपकरणहरू: न्यापस्याक स्प्रेयर, फुट स्प्रेयर, कम्प्रेसन न्यापस्याक स्प्रेयर (फ्ल्याट फ्यान/फलड जेट नोजल सहित) प्रयोग गर्न सिफारिस गरिन्छ।

यो विषादी प्रयोग गर्दा देहायका सावधानी अपनाउनु पर्छ ।

विषादी प्याकेट खोल्दा वा विषादी छर्कदा पञ्जा, रबर वुट, चश्मा ग्याँस मास्क तथा पुरा शरीर ढाक्ने सुरक्षात्मक पहिरनको प्रयोग गर्नुहोस् । घोल तयार गर्दा सुरक्षात्मक पोशाक जस्तै मास्क, पञ्जा, चस्मा, टोपी, एप्रोन आदी लगाउनुहोस् र विषादी छर्कदा छिटाहरू नाक मुखबाट भित्र प्रवेश गर्न दिनु हुँदैन साथै मुख, आँखामा एवम् छालामा विषादीको सिधा सम्पर्क हुन नदिनुहोस् । विषादी शरीरमा पर्न दिनुहुँदैन । विषादी छरी सके पछि सम्पर्कमा आएका कपडाहरू राम्रोसँग धुनुहोस् र नुहाउनुहोस् । विषादी छर्दा खाने, चपाउने, पिउने, धुम्रपान गर्नु हुँदैन ।

विषादीको विरुवामा हुने विषक्तता

सिफारिस बाली अनुसार प्रयोग गर्दा उत्पादित विरुवाहरूमा विषाक्तता हुँदैन।

मानिसलाई यो विषादीको बिष लागेको अवस्थामा

वाकवाकी लाग्ने, बान्ता हुने, टाउको दुख्ने र श्वास नलि, आँखा र फोक्सोमा जलन हुने जस्ता लक्षण देखापर्दछ ।

बिष लाग्दा अपनाउनुपर्ने प्राथमिक उपचार

यदि विषादी निलेमा तुरुन्त मुखमा औलाको सहायताले पछाडिको भागमा चलाएर बान्ता गराउनुहोस् । विरामी बेहोस भएमा बान्ता गराउने काम नगर्नुहोस्। विषादीको सम्पर्क भएको लुगा हटाउनुहोस् र छालालाई साबुन र पानीले राम्ररी धुनुहोस्। यदि आँखामा विषादी सम्पर्क भएमा आँखा खुला राख्नुहोस् र कम्तिमा १५ मिनेटसम्म सफा पानीले छम्कनुहोस् र तुरुन्त डाक्टरको सल्लाह लिनुहोस्। स्वासप्रस्वासमार्फत विषाप्तता भएमा पर्याप्त हावा खेल्ने ठाउँमा विरामीलाई राख्नुहोस् ।

एण्टिडोट

विशेष किसिमको एण्टिडोट छैन । लक्षणको आधारमा उपचार गर्ने ।

प्रयोग गरीएका भाँडाको बिसर्जन

विषादी राखिएको प्याकेट कहिल्यै पुनः प्रयोग (पानी, खाना, तेल राख्नु) नगर्नुहोस् । विषादीको खाली खोलहरू वा अन्य विषादीयुक्त सामग्रीहरू र विषादी सफा गरेको पानीको उचित व्यवस्थापन गर्नु विषादी उत्पादक, प्रयोगकर्ताहरूको कर्तव्य हुन्छ। वातावरणीय वा पानी प्रदूषण हुन नदिनका लागि खालि कन्टेनरहरू आवासीय क्षेत्रबाट टाढा १/२ मिटर गहिरो खाँडलमा सुरक्षित तरिकाले नष्ट गर्नुपर्नेछ ।

भण्डारणको अवस्था

विषादी भएका प्याकेजहरूलाई अन्य वस्तुहरू भण्डारण गर्न प्रयोग गरिने कोठा वा परिसरबाट टाढा छुट्टै कोठा वा परिसरमा भण्डारण गर्नुपर्छ वा विषादीको मात्रा र प्रकृति अनुसार छुट्टै दराजमा ताला र चाबी लगाई राख्नुपर्छ। विषादी भण्डारण गर्नको लागि बनाइएको कोठा ढलान गरेको, नसोस्ने, प्रयाप्त उज्यालो भएको, सुख्खा, हावा चल्ने हुनुपर्छ। अधिकारीक व्यक्तिहरूको मात्र पहुँच हुने गरी विषादीको प्याकेट र कन्टेनरहरू सुख्खा ठाउँमा भण्डारण गर्नुहोस् । विषादीलाई खाना, पेय पदार्थ, पशु आहारा, औषधि, सुतीजन्य पदार्थ वा मलखादबाट टाढा राख्नुहोस् ।

यो जीवनाशक विषादीको बारेमा कुनै गुनासो भएमा प्लान्ट क्वारेन्टाइन तथा विषादी व्यवस्थापन केन्द्रका सूचना अधिकृतलाई ०१-५०१०१११ नं. मा फोन गर्नुहोस् । वा

info@npponepal.gov.np मा इमेल गर्नुहोस्।

विषादीको उत्पादक र वितरकको नाम ठेगाना: Indogulf Cropscience Ltd., दिल्ली, भारत

पञ्जीकरणकर्ताको नाम ठेगाना र सम्पर्क नं.

उदय देव एग्रो फर्म, दोधारा चाँदनी नगरपालिका, कञ्चनपुर, नेपाल सम्पर्क नं. ९८४८७२७९३७,

ichand921@gmail.com

उत्पादित देशको रजिष्टर नं. CIR-45,299/2003-SULPHUR (WDG)(237)-1139

नेपालमा पञ्जीकरण गरिएको नं.

0042-FUN-WDG-2026




विषादीको प्रयोग गर्नु पूर्व सूचकपत्र अध्ययन गर्नुहोस् ।


जीवनाशक विषादी बिष हो, औषधी होइन । अतः विषादीको प्रयोग पूर्व यस पर्चालाई राम्ररी अध्ययन गर्नुहोस् ।

प्रेटीलाक्लोर ३७% ई डब्लू
Pretilachlor 37% EW

ट्रेक सुपर

चयनात्मक तथा भारपात अंकुरन पूर्व छर्कने प्रकृतिको भारनाशक विषादी

सिफारिस		प्रयोग गर्नु पूर्व पर्चामा लेखिएको जीवननाशक विषादी बारेमा संपूर्ण जानकारी पढनुहोस् र पालना गर्नुहोस् ।		
बाली	भारहरुको नाम	प्रति हेक्टर वा २० रोपनीका लागि सिफारिस मात्रा	विषादी छरेपछि फल टिप्नु वा काट्नु अघि पर्खने अवधि	मिलि / प्रति लिटर पानीमा
		विषादीको आवश्यक मात्रा (मिलि)	विषादी घोल जम्मा चाहिने पानी (लि.)	
रोपेको धान	सामा घास (Echinochloa colonum), सामा धान (Echinochloa crusgalli), एक वर्षीय जौनार (Cyperus difformis), छाता मोथे (Cyperus iria), औलाघास (Digitaria sanguinalis), धान खेतको मोथा (Fimbristylis miliacea), कालो भुङ्गराज (Eclipta alba), पानीको भाडी (Ludwigia pulviflora), निलो जलकम्भी (Monochoria vaginalis)	१६०० - १८७५	५००	१० दिन
				२-३
<p>नोट: भारहरुको नेपाली नाम स्थान विशेष अनुसार फरक हुनसक्छ । त्यसैले विज्ञहरुसंग सम्पर्क गर्नुहोस् ।</p> <p>प्रयोग गर्ने बिधि विषादीको घोल बनाउँदा छर्कने ट्याकीको आधा मात्रासम्म पानी राखेर विषादीको मात्रा हाल्नुहोस् र राम्रोसँग घोल्नुहोस् । यसपछि पानी थपेर फेरि चलाउनुहोस् । तयार भएको विषादीको घोल तुरुन्त छर्कनुहोस् । धान रोपेको ५ दिन भित्र यो विषादी छर्कनुहोस् ।</p> <p>यो विषादी प्रयोग गर्दा देहायका सावधानी अपनाउनु पर्छ । विषादी प्याकेट खोल्दा, घोल तयार गर्दा वा विषादी छर्कदा पञ्जा, रबर वुट, चशमा ग्याँस मास्क, टोपी तथा पुरा शरीर ढाक्ने सुरक्षात्मक पहिरनको प्रयोग गर्नुहोस् । विषादी छर्कदा छिटाहरु नाक मुखबाट भित्र प्रवेश गर्न दिनु हुदैन । साथै मुख, आँखामा एवम् छालामा विषादीको सिधा सम्पर्क हुन नदिनुहोस् । विषादी छरी सके पछि सम्पर्कमा आएका कपडाहरु राम्रोसँग धुनुहोस् र नुहाउनुहोस् । विषादी छर्दा खाने, चपाउने, पिउने, धूम्रपान गर्नु हुदैन ।</p> <p>मानिसलाई यो विषादीको बिष लागेको अवस्थामा हालसम्म मानवमा विषाक्तताको कुनै पनि घटना अभिलेखमा रहेको छैन । प्रयोगशाला जनावरहरुमा गरिएको अध्ययनमा पखाला लाग्नु, स्वस्फूर्त चालचलनमा कमी आउनु, कम्पन (ट्रेमर), क्लोनिक ऐंठन (आर्कस्मिक मांसपेशी संकुचन) तथा रौं फुस्रो देखिनु जस्ता लक्षणहरु देखिएको छ ।</p> <p>बिष लाग्दा अपनाउनुपर्ने प्राथमिक उपचार विषादीको सम्पर्क भएको लुगा हटाउनुहोस् र छालालाई सावुन र पानीले राम्ररी धुनुहोस् । यदि आँखामा विषादी सम्पर्क भएमा आँखा खुला राख्नुहोस् र कम्तिमा १५ मिनेटसम्म सफा पानीले छस्कुनुहोस् र तुरुन्त डाक्टरको सल्लाह लिनुहोस् । मुखबाट विषादी निलेमा बान्ता गराउन हुदैन (फोक्सोमा पस्न सक्छ) । तुरुन्तै नजिकको अस्पताल वा स्वास्थ्य केन्द्रमा लैजानुहोस् ।</p> <p>एण्टिडोट विशेष किसिमको एण्टिडोट छैन । लक्षणको आधारमा उपचार गर्नुपर्दछ ।</p> <p>प्रयोग गरीएका भाँडाको बिसर्जन विषादी राखिएको प्याकेट कहिल्यै पुनः प्रयोग (पानी, खाना, तेल जस्ता खानेकुरा राख्न) नगर्नुहोस् । विषादीको खाली खोलहरु वा अन्य विषादीयुक्त सामग्रीहरु र विषादी सफा गरेको पानीको उचित व्यवस्थापन गर्नु विषादी उत्पादक, प्रयोगकर्ताहरुको कर्तव्य हुनेछ । वातावरणीय वा पानी प्रदूषण हुन नदिनका लागि खालि कन्टेनरहरु आवासीय क्षेत्रबाट टाढा १/२ मिटर गहिरा खोडलमा सुरक्षित तरिकाले नष्ट गर्नुपर्नेछ ।</p> <p>भण्डारणको अवस्था विषादी भएका प्याकेटहरुलाई अन्य वस्तुहरु भण्डारण गर्न प्रयोग गरिने कोठा वा परिसरबाट टाढा छुट्टै कोठा वा परिसरमा भण्डारण गर्नुपर्छ वा विषादीको मात्रा र प्रकृति अनुसार छुट्टै दराजमा ताला र चाबी लगाई राख्नुपर्छ । विषादी भण्डारण गर्नको लागि बनाइएको कोठा ढलान गरेको, नसोस्ने, प्रयाप्त उज्यालो भएको, सुख्खा, हावा चल्ने हुनुपर्छ । आधिकारीक व्यक्तिहरुको मात्र पहुँच हुने गरी विषादीको प्याकेट र कन्टेनरहरु सुख्खा ठाउँमा भण्डारण गर्नुहोस् । विषादीलाई खाना, पेय पदार्थ, पशु आहारा, औषधि, वा मलखादबाट टाढा राख्नुहोस् ।</p>				
<p>यो जीवननाशक विषादीको बारेमा कुनै गुनासो भएमा प्लान्ट क्वारेन्टाइन तथा विषादी व्यवस्थापन केन्द्रका सूचना अधिकृतलाई ०१-५०१०९९९ नं. मा फोन गर्नुहोस् । वा info@npponepal.gov.np मा इमेल गर्नुहोस् ।</p> <p>विषादीको उत्पादक र वितरकको नाम ठेगाना: ठाकर केमिकल्स लि. करमपुरा कमर्सियल कम्प्लेक्स नया दिल्ली - ११००१५, भारत</p> <p>पञ्जीकरणकर्ताको नाम ठेगाना र सम्पर्क नं. एन एम एस एग्रो प्रा. लि. हनुमान सेन्ट्रल, बिर्तामोड-४, भापा सम्पर्क नं. ०२३ ५३९ ४७७, info@nmsagro.com.np</p> <p>उत्पादित देशको रजिष्टर नं. CIR-119434/2015- PRETILACHLOR(EW)(352)-165.</p> <p>नेपालमा पञ्जीकरण गरिएको नं. 0043-HER-EW-2026</p>				
<p>थप विवरण का लागि</p> 				
<p>विषादीको प्रयोग गर्नु पूर्व सूचकपत्र अध्ययन गर्नुहोस् ।</p>				



सावधानी
बच्चाको पहुँचबाट टाढा राख्नुहोस्

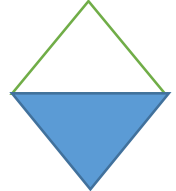


सावधान, हरियो
(कृषि प्रयोजनका लागि मात्र)



जीवनाशक विषादी बिष हो, औषधी होइन । अतः विषादीको प्रयोग पूर्व यस पर्चालाई राम्ररी अध्ययन गर्नुहोस् ।

पाइराजोसल्फुरोन इथाइल १०% डब्लू पी
Pyrazosulfuron Ethyl 10% WP
टोपेक्स

चयनात्मक, आन्तरिक तथा भारपात अंकुरन पूर्व छर्कने प्रकृतिको भारनाशक विषादी



सिफारिस		प्रति हेक्टर वा २० रोपनीका लागि सिफारिस मात्रा		विषादी छरेपछि फल टिप्नु वा काटनु अघि पर्खने अवधि	ग्रा / प्रति लिटर पानीमा	प्रयोग गर्नु पूर्व पर्चामा लेखिएको जीवनाशक विषादी बारेमा संपूर्ण जानकारी पढनुहोस् र पालना गर्नुहोस् ।
वाली	भारहरूको नाम	विषादीको आवश्यक मात्रा (ग्रा)	विषादी घोल जम्मा चाहिने पानी (लि.)			
प्रत्यारोपित धान	मुथे भार (Cyperus Iria), मुथा प्रजाति (Cyperus), मुथा भार (Fimbristylis), बियाँपाते भार (Ludwigia), पानी भार (Monochorea)	१०० - १५०	५०० - ६००	९५ दिन	०.२-०.३	<p>सावधानी बच्चाको पहुँचबाट टाढा राख्नुहोस्</p>  <p>सावधान, नीलो (कृषि प्रयोजनका लागि मात्र)</p> <p>यो जीवनाशक विषादीको बारेमा कुनै गुनासो भएमा प्लान्ट क्वारेन्टाइन तथा विषादी व्यवस्थापन केन्द्रका सूचना अधिकृतलाई ०१-५०१०१११ नं. मा फोन गर्नुहोस् । वा info@npponepal.gov.np मा इमेल गर्नुहोस् ।</p> <p>विषादीको उत्पादक र वितरकको नाम ठेगाना: ठाकर केमिकल्स लि. करमपुरा कमर्सियल कम्प्लेक्स नया दिल्ली - ११००१५, भारत</p> <p>पञ्जीकरणकर्ताको नाम ठेगाना र सम्पर्क नं. एन एम एस एग्रो प्रा. लि. हनुमान सेन्ट्रल, बिर्तामोड-४, भापा सम्पर्क नं. ०२३ ५३१ ४७७, info@nmsagro.com.np</p> <p>उत्पादित देशको रजिष्टर नं. CIR-191135/2021-PYRAZOSULFURON ETHYL(WP)(429)-87.</p> <p>नेपालमा पञ्जीकरण गरिएको नं. 0044-HER-WP-2026</p>  <p>विषादीको प्रयोग गर्नु पूर्व सूचकपत्र अध्ययन गर्नुहोस् ।</p>
<p>नोट: भारहरूको नेपाली नाम स्थान विशेष अनुसार फरक हुनसक्छ । त्यसैले विज्ञहरूसंग सम्पर्क गर्नुहोस् ।</p> <p>प्रयोग गर्ने बिधि विषादीको घोल बनाउँदा छर्कने ट्याकीको आधा मात्रासम्म पानी राखेर विषादीको मात्रा हाल्नुहोस् र राम्रोसँग घोल्नुहोस् । यसपछि पानी थपेर फेरि चलाउनुहोस् । तयार भएको विषादीको घोल तुरुन्त छर्कनुहोस् । धान रोपी सकेको ३ देखि ७ दिन पछि र भार अंकुरन हुनु पहिले यो विषादी छर्कनुहोस् ।</p> <p>यो विषादी प्रयोग गर्दा देहायका सावधानी अपनाउनु पर्छ । विषादी प्याकेट खोल्दा, घोल तयार गर्दा वा विषादी छर्कदा पञ्जा, रबर वुट, चशमा ग्याँस मास्क, टोपी तथा पुरा शरीर ढाक्ने सुरक्षात्मक पहिरनको प्रयोग गर्नुहोस् । विषादी छर्कदा छिटाहरू नाक मुखबाट भित्र प्रवेश गर्न दिनु हुदैन । साथै मुख, आँखामा एवंम छालामा विषादीको सिधा सम्पर्क हुन नदिनुहोस् । विषादी छरी सके पछि सम्पर्कमा आएका कपडाहरू राम्रोसँग धुनुहोस् र नुहाउनुहोस् । विषादी छर्दा खाने, चपाउने, पिउने, धुम्रपान गर्नु हुदैन ।</p> <p>मानिसलाई यो विषादीको बिष लागेको अवस्थामा यो विषादीले प्राथमिक रूपमा सास फेर्न गाह्रा हुने, कम्पन हुने, आँखामा जलन तथा असुविधा र धमिलो दृष्टि हुने जस्ता लक्षण देखापर्दछ ।</p> <p>बिष लाग्दा अपनाउनुपर्ने प्राथमिक उपचार विषादीको सम्पर्क भएको लुगा हटाउनुहोस् र छालालाई साबुन र पानीले राम्ररी धुनुहोस् । यदि आँखामा विषादी सम्पर्क भएमा आँखा खुला राख्नुहोस् र कमिमा १५ मिनेटसम्म सफा पानीले छस्कुनुहोस् र तुरुन्त डाक्टरको सल्लाह लिनुहोस् । मुखबाट विषादी निलेमा बान्ता गराउन हुदैन (फोक्सोमा पर्न सक्छ) । तुरुन्त नजिकको अस्पताल वा स्वास्थ्य केन्द्रमा लैजानुहोस् ।</p> <p>एण्टिडोट विशेष किसिमको एण्टिडोट छैन । लक्षणको आधारमा उपचार गर्नुपर्दछ ।</p> <p>प्रयोग गरीएका भाँडाको बिसर्जन विषादी राखिएको प्याकेट कहिल्यै पुनः प्रयोग (पानी, खाना, तेल जस्ता खानेकुरा राख्न) नगर्नुहोस् । विषादीको खाली खोलहरू वा अन्य विषादीयुक्त सामग्रीहरू र विषादी सफा गरेको पानीको उचित व्यवस्थापन गर्नु विषादी उत्पादक, प्रयोगकर्ताहरूको कर्तव्य हुनेछ । वातावरणीय वा पानी प्रदूषण हुन नदिनका लागि खालि कन्टेनरहरू आवासीय क्षेत्रबाट टाढा १/२ मिटर गहिरो खाँडलमा सुरक्षित तरिकाले नष्ट गर्नुपर्नेछ ।</p> <p>भण्डारणको अवस्था विषादी भएका प्याकेजहरूलाई अन्य वस्तुहरू भण्डारण गर्न प्रयोग गरिने कोठा वा परिसरबाट टाढा छुट्टै कोठा वा परिसरमा भण्डारण गर्नुपर्छ वा विषादीको मात्रा र प्रकृति अनुसार छुट्टै दराजमा ताला र चाबी लगाई राख्नुपर्छ । विषादी भण्डारण गर्नको लागि बनाइएको कोठा ढलान गरेको, नसोस्ने, प्रयाप्त उज्यालो भएको, सुख्खा, हावा चल्ने हुनुपर्छ । आधिकारीक व्यक्तिहरूको मात्र पहुँच हुने गरी विषादीको प्याकेट रकन्टेनरहरू सुख्खा ठाउँमा भण्डारण गर्नुहोस् । विषादीलाई खाना, पेय पदार्थ, पशु आहारा, औषधि, वा मलखादबाट टाढा राख्नुहोस् ।</p> <p>थप विवरण का लागी</p> 						

जीवनाशक विषादी बिष हो, औषधी होइन । अतः विषादीको प्रयोग पूर्व यस पर्चालाई राम्ररी अध्ययन गर्नुहोस् ।

प्रेटीलाक्लोर ५०% ई सी
Pretilachlor 50% EC

ट्रैक

अंकुरन पूर्व प्रयोग गर्ने दुई दलिय भारनाशक विषादी (Selective pre-emergence broad spectrum herbicide)

सिफारिस		प्रयोग गर्नु पूर्व पर्चामा लेखिएको जीवननाशक विषादी बारेमा संपूर्ण जानकारी पढनुहोस् र पालना गर्नुहोस् ।			
वाली	भारहरूको नाम	प्रति हेक्टर वा २० रोपनीका लागि सिफारिस मात्रा	विषादी छरेपछि फल टिप्नु वा काटनु अघि पर्खने अवधि	मिलि / प्रति लिटर पानीमा	
		विषादीको आवश्यक मात्रा (मिलि)	विषादी घोल जम्मा चाहिने पानी (लि.)		
रोपेको धान	सामा धान (Echinochloa Crusgalli), सामा घास (Echinochloa Colonum), एक वर्षिय जौनार (Cyperus Difformis), छाता मोथे (Cyperus Iria), महाभृङ्गराज (Eclipte Alba), पानीको झाडी (Ludwigia Pulviflora), लेप्टोक्लोआ घाँस (Leptochloa Chinensis), निलो जलकुम्भी (Monochoria vVaginalis), भुईँ घाँस (Panicum Repens)	१००० - १५००	५०० - ७५०	७५-९० दिन	२-३
<p>नोट: भारहरूको नेपाली नाम स्थान विशेष अनुसार फरक हुनसक्छ । त्यसैले विज्ञहरूसंग सम्पर्क गर्नुहोस् ।</p> <p>प्रयोग गर्ने बिधि</p> <p>विषादीको घोल बनाउँदा छर्कने ट्याकीको आधा मात्रासम्म पानी राखेर विषादीको मात्रा हाल्नुहोस् र राम्रोसँग घोलनुहोस् । यसपछि पानी थपेर फेरि चलाउनुहोस् । तयार भएको विषादीको घोल तुरुन्त छर्कनुहोस् । यो विषादीलाई धान रोपेको ५ दिन भित्रमा प्रयोग गरि सक्नु पर्दछ । यो विषादी विभिन्न प्रकारका विषादी छर्कने उपकरणबाट धान रोपेको क्षेत्रमा छर्न सकिन्छ ।</p> <p>यो विषादी प्रयोग गर्दा देहायका सावधानी अपनाउनु पर्छ ।</p> <p>विषादी प्याकेट खोल्दा, घोल तयार गर्दा वा विषादी छर्कदा पञ्जा, रबर वुट, चशमा ग्याँस मास्क, टोपी तथा पुरा शरीर ढाक्ने सुरक्षात्मक पहिरनको प्रयोग गर्नुहोस् । विषादी छर्कदा छिटाहरु नाक मुखबाट भित्र प्रवेश गर्न दिनु हुदैन । साथै मुख, आँखामा एवम छालामा विषादीको सिधा सम्पर्क हुन नदिनुहोस् । विषादी छरी सके पछि सम्पर्कमा आएका कपडाहरु राम्रोसँग धुनुहोस् र नुहाउनुहोस् । विषादी छर्दा खाने, चपाउने, पिउने, धुम्रपान गर्नु हुदैन ।</p> <p>मानिसलाई यो विषादीको बिष लागेको अवस्थामा</p> <p>यो विषादीले प्राथमिक रुपमा टाउको दुक्ने, थकान, चक्कर लाग्ने (Giddiness), स्नायु अस्थिरता (Nervousness), वाकवाकी (Nausea), तथा उल्टी हुने (Vomitting) जस्ता लक्षण देखापर्दछ ।</p> <p>बिष लाग्दा अपनाउनुपर्ने प्राथमिक उपचार</p> <p>विषादीको सम्पर्क भएको लुगा हटाउनुहोस् र छालालाई साबुन र पानीले राम्ररी धुनुहोस् । यदि आँखामा विषादी सम्पर्क भएमा आँखा खुला राख्नुहोस् र कमिमा १५ मिनेटसम्म सफा पानीले छस्कुनुहोस् र तुरुन्त डाक्टरको सल्लाह लिनुहोस् । मुखबाट विषादी निलेमा बान्ता गराउन हुदैन (फोक्सोमा पस्न सक्छ) । तुरुन्तै नजिकको अस्पताल वा स्वास्थ्य केन्द्रमा लैजानुहोस् ।</p> <p>एण्टिडोट</p> <p>विशेष किसिमको एण्टिडोट छैन । लक्षणको आधारमा उपचार गर्नुपर्दछ ।</p> <p>प्रयोग गरीएका भाँडाको बिसर्जन</p> <p>विषादी राखिएको प्याकेट कहिल्यै पुनः प्रयोग (पानी, खाना, तेल जस्ता खानेकुरा राख्न) नगर्नुहोस् । विषादीको खाली खोलहरु वा अन्य विषादीयुक्त सामग्रीहरु र विषादी सफा गरेको पानीको उचित व्यवस्थापन गर्नु विषादी उत्पादक, प्रयोगकर्ताहरुको कर्तव्य हुनेछ । वातावरणीय वा पानी प्रदूषण हुन नदिनका लागि खालि कन्टेनरहरु आवासीय क्षेत्रबाट टाढा १/२ मिटर गहिरो खाँडलमा सुरक्षित तरिकाले नष्ट गर्नुपर्नेछ ।</p> <p>भण्डारणको अवस्था</p> <p>विषादी भएका प्याकेटहरूलाई अन्य वस्तुहरु भण्डारण गर्न प्रयोग गरिने कोठा वा परिसरबाट टाढा छुट्टै कोठा वा परिसरमा भण्डारण गर्नुपर्छ वा विषादीको मात्रा र प्रकृति अनुसार छुट्टै दराजमा ताला र चावी लगाई राख्नुपर्छ । विषादी भण्डारण गर्नको लागि बनाइएको कोठा ढलान गरेको, नसोस्ने, प्रयाप्त उज्यालो भएको, सुख्खा, हावा चल्ने हुनुपर्छ । आधिकारीक व्यक्तिहरुको मात्र पहुँच हुने गरी विषादीको प्याकेट रकन्टेनरहरु सुख्खा ठाउँमा भण्डारण गर्नुहोस् । विषादीलाई खाना, पेय पदार्थ, पशु आहारा, औषधि, वा मलखादबाट टाढा राख्नुहोस् ।</p>					
<p>सावधानी</p> <p>बच्चाको पहुँचबाट टाढा राख्नुहोस्</p>  <p>सावधान, हरियो (कृषि प्रयोजनका लागि मात्र)</p> <p>यो जीवनाशक विषादीको बारेमा कुनै गुनासो भएमा प्लान्ट क्वारेन्टाइन तथा विषादी व्यवस्थापन केन्द्रका सूचना अधिकृतलाई ०१-५०१०९९९ नं. मा फोन गर्नुहोस् । वा info@npponepal.gov.np मा इमेल गर्नुहोस् ।</p> <p>विषादीको उत्पादक र वितरकको नाम ठेगाना: ठाकर केमिकल्स लि. करमपुरा कर्मसियल कम्प्लेक्स नया दिल्ली - ११००१५, भारत</p> <p>पञ्जीकरणकर्ताको नाम ठेगाना र सम्पर्क नं. एन एम एस एग्रो प्रा. लि. हनुमान सेन्ट्रल, बिर्तामोड-४, भापा सम्पर्क नं. ०२३ ५३९ ४७७, info@nmsagro.com.np</p> <p>उत्पादित देशको रजिष्टर नं. CIR-47,046/2003- PRETILACHLOR(EC)(241)-116.</p> <p>नेपालमा पञ्जीकरण गरिएको नं. 0045-HER-EC-2026</p>  <p>विषादीको प्रयोग गर्नु पूर्व सूचकपत्र अध्ययन गर्नुहोस् ।</p>					
<p>थप विवरण का लागि</p> 					

जीवनाशक विषादी बिष हो, औषधी होइन । अतः विषादीको प्रयोग पूर्व यस पर्चालाई राम्ररी अध्ययन गर्नुहोस् ।

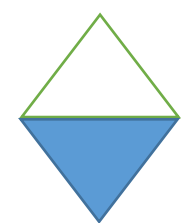
प्रोपिनेब ७०% डब्लु पी
Propineb 70% WP

एन्ट्राकोल

सम्पर्क दुसिनासक

सिफारिस	रोगको सामान्य नाम	प्रति हेक्टर वा २० रोपनीका लागि सिफारिस मात्रा		विषादी छरेपछि फल टिप्नु वा काट्नु अघि पखने अवधि	ग्राम / प्रति लिटर पानीमा
		यस विषादीको आवश्यक मात्रा - ग्राम)	विषादी घोल जम्मा चाहिने पानी (लि.)		
स्याउ	स्क्याब (Scab)	३००	१००	३० दिन	०.३
अनार	पात र फलको थोप्लो रोग (Leaf and Fruit Spot)	३००	१००	१० दिन	०.३
आलु	अगौटै डडुवा (Early blight)	३००	१००	१५ दिन	०.३
खुर्सानी	टुप्पो सुक्ने (Dieback)	५००	१००	१० दिन	०.५
टमाटर	आखाँ सङ्गे रोग (Buck eye rot)	३५०	५००	१० दिन	०.७
अंगुर	डाउनी मिल्डु (Downy mildew)	३००	१००	१० दिन	०.३
धान	खैरो थोप्लो रोग (Brown and Narrow Leaf Spot)	१५००-२०००	५००	१५ दिन	३-४
कपास	पातको थोप्लो रोग (Alternaria Leaf Spot)	१२५०-१५००	५००	२७ दिन	२.५-३

प्रयोग गर्नु पूर्व पर्चामा लेखिएको जीवनाशक विषादी बारेमा संपूर्ण जानकारी पढनुहोस् र पालना गर्नुहोस् । सावधानी बच्चाको पहुँचबाट टाढा राख्नुहोस्



सावधान, निलो (कृषि प्रयोजनका लागि मात्र)


यो जीवनाशक विषादीको बारेमा कुनै गुनासो भएमा प्लान्ट क्वारेन्टाइन तथा विषादी व्यवस्थापन केन्द्रका सूचना अधिकृतलाई यो नं मा फोन गर्नुहोस् - ०१-५०९०९११ वा यो ठेगानामा इमेल गर्नुहोस् info@npponepal.gov.np
विषादीको उत्पादक र वितरकको नाम ठेगाना: M/s Bayer Crop Science Limited. मुम्बई, महाराष्ट्र भारत

पञ्जीकरणकर्ताको नाम ठेगाना र सम्पर्क नं.

कृषक विज भण्डार, विरगंज, पर्सा, नेपाल, सम्पर्क नं.०५१-५२६२२६

उत्पादित देशको रजिष्टर नं. 40/2002(218) - Propineb

नेपालमा पञ्जीकरण गरिएको नं. 0046-FUN-WP-2026



विषादीको प्रयोग गर्नु पूर्व सूचकपत्र अध्ययन गर्नुहोस् ।

प्रयोग गर्ने बिधि
विषादीको घोल बनाउँदा छर्कने ट्याकीको आधा मात्रासम्म पानी राखेर विषादीको मात्रा हाल्नुहोस् र राम्रोसँग घोल्नुहोस् । यसपछि आवश्यक पर्ने पानीको मात्रा थपेर फेरि चलाउनुहोस् । तयार भएको विषादीको घोल तुरुन्त छर्कनुहोस् । विषादी सबै पातहरू भिज्ने गरि एकनासले छर्कनुहोस् ।

यो विषादी प्रयोग गर्दा देहायका सावधानी अपनाउनु पर्छ ।
विषादीको मिश्रण खन्याउने कार्यको क्रममा आँखा, छाला र कपडामा विषादीको सम्पर्क हुनुबाट बच्नुहोस् । व्यक्तिगत सुरक्षात्मक उपकरणहरू: कन्टेनर खोल्दा, विषादीको घोल तयार गर्दा र सो छर्कदा घाँटी र नाडीमा बटन लगाइएको सुतीको पुरा बाउलाको कपडा र टोपी एवम् कुहना-लम्बाइको पन्जा लगाउनुहोस् । यदि लगाएको कपडामा विषादीको सम्पर्क भयो वा विषादीको घोलले भिजेको छ भने तुरुन्त लुगा खोल्नुहोस् । यदि विषादी छालामा लाग्यो भने, तुरुन्त साबुन र पानीले धुनुहोस् । प्रयोग पछि र खाना खानु, पिउनु अघि, हात र मुख साबुन र पानीले राम्ररी धुनुहोस् ।

मानिसलाई यो विषादीको बिष लागेको अवस्थामा
छालामा रूखोपन, चिलाउने र रातोपन हुने, आँखा र नाकमा जलन, टाउको दुख्ने, बान्ता, पेट दुखाइ, घाममा कमजोर महसुस, गम्भीर अवस्थामा: चक्कर, होश हराउनु, श्वासप्रश्वासमा समस्या हुने जस्ता लक्षण देखापर्दछ ।

बिष लाग्दा अपनाउनुपर्ने प्राथमिक उपचार
यदि विषादी निलेमा तुरुन्त मुखमा औलाको सहायताले पछाडिको भागमा चलाएर बान्ता गराउनुहोस् । विरामी बेहोस भएमा बान्ता गराउने काम नगर्नुहोस् । विषादीको सम्पर्क भएको लुगा हटाउनुहोस् र छालालाई साबुन र पानीले राम्ररी धुनुहोस् । यदि आँखामा विषादी सम्पर्क भएमा आँखा खुला राख्नुहोस् र कमिमा १५ मिनेटसम्म सफा पानीले छर्कनुहोस् र तुरुन्त डाक्टरको सल्लाह लिनुहोस् । स्वासप्रश्वासमार्फत विषाप्तता भएमा पर्याप्त हावा खेल्ने ठाउँमा विरामीलाई राख्नुहोस् ।

एण्टिडोट
यी विषादीको विशेष एण्टिडोट छैन । लक्षणको आधारमा उपचार गर्नुहोस् ।

प्रयोग गरीएका भाँडाको बिसर्जन
विषादी राखिएको प्याकेट कहिल्यै पुनः प्रयोग (पानी, खाना, तेल राख्नु) नगर्नुहोस् । विषादीको खाली खोलहरू वा अन्य विषादीयुक्त सामग्रीहरू र विषादी सफा गरेको पानीको उचित व्यवस्थापन गर्नु विषादी उत्पादक, प्रयोगकर्ताहरूको कर्तव्य हुनेछ । वातावरणीय वा पानी प्रदूषण हुन नदिनका लागि खालि कन्टेनरहरू आवासीय क्षेत्रबाट टाढा १/२ मिटर गहिरो खाँडलमा सुरक्षित तरिकाले नष्ट गर्नुपर्नेछ ।

भण्डारणको अवस्था
खाना, दाना, रिता भाँडा भन्दा यो विषादी पर राख्ने । विषादी सधैं ठण्डा, सुख्खा र हावा लाग्ने ठाउँमा राख्ने । लामो समयसम्म प्रत्यक्ष घाम पर्ने भण्डारण कक्षमा भण्डारण नगर्नुहोस् । विषादीलाई खाना, पेय पदार्थ, पशु आहारा, औषधि, सौन्दर्य प्रशोधन वा मलखादबाट टाढा राख्नुहोस् ।

जीवनाशक विशादी बिष हो, औषधी होइन । अतः विषादीको प्रयोग पूर्व यस पर्चालाई राम्ररी अध्ययन गर्नुहोस् ।

बेटासाइप्रोथिन ८.४९ % इमिडाक्लोप्रिड १९.८१ % ओ.डि.
Betacyfluthrin 9% w/v + Imidacloprid 21% w/v OD

सोलोमोन

सम्पर्क र आन्तरिक किटनासक विषादी

बाली	कीटको सामान्य नाम	एम. एल. / प्रति लिटर पानीमा	मात्रा / हेक्टर		अन्तिम छर्कने देखि बाली काट्ने सम्मको प्रतीक्षा अवधि (दिनमा)
			फर्मुलेशन (मिलि.)	पानीमा मिसाउने मात्रा (लिटर)	
भान्टा	जेसिड (Jassids), लाही (Aphids), फल र डाँठको गवारो (Fruit & shoot Borer)	०.४	१७५-२००	५००	७ दिन

प्रयोग गर्ने विधि :

विषादीको घोल बनाउँदा छर्कने ट्याकीको आधा मात्रासम्म पानी राखेर विषादीको मात्रा हाल्नुहोस् र राम्रोसँग घोल्नुहोस् । यसपछि आवश्यक पर्ने पानीको मात्रा थपेर फेरि चलाउनुहोस् । तयार भएको विषादीको घोल तुरुन्त छर्कनुहोस् । विषादी प्रयोग गर्दा न्यापस्याक स्प्रेयरबाट गर्न सकिन्छ ।

यो विषादी प्रयोग गर्दा देहायका सावधानी अपनाउनु पर्छ ।

विषादी प्याकेट खोल्दा वा विषादी छर्कदा पञ्जा, रबर वुट, चश्मा ग्याँस मास्क तथा पुरा शरीर ढाक्ने सुरक्षात्मक पहिरनको प्रयोग गर्नुहोस् । घोल तयार गर्दा सुरक्षात्मक पोशाक जस्तै मास्क, पञ्जा, चश्मा, टोपी, एप्रोन आदी लगाउनुहोस् र विषादी छर्कदा छिटाहरु नाक मुखबाट भित्र प्रवेश गर्न दिनु हुँदैन साथै मुख, आँखामा एवम छालामा विषादीको सिधा सम्पर्क हुन नदिनुहोस् । विषादी शरीरमा पर्न दिनुहुँदैन । विषादी छरी सके पछि सम्पर्कमा आएका कपडाहरु राम्रोसँग धुनुहोस् र नुहाउनुहोस् । विषादी छर्दा खाने, चपाउने, पिउने, धुम्रपान गर्नु हुँदैन ।

मानिसलाई यो विषादीको बिष लागेको अवस्थामा

उदासिनता, मांशपेशीमा सिथिलता, अंगहरुमा कम्पन, सास फेर्न गाह्रो हुने मांसपेशीहरु अचानक र अनियन्त्रित रूपमा खिचिनु वा सख्त हुनु जस्ता लक्षण देखापर्दछ ।

बिष लाग्दा अपनाउनुपर्ने प्राथमिक उपचार

यदि निलेको छ र विरामी बेहोस नभएको अवस्थामा उल्टी गराउने र सम्पूर्ण रुपले बाहिर नआउदा सम्म उल्टी गराउने । विरामी बेहोस भएमा बान्ता गराउने काम नगर्नुहोस् । पानी वा दुध सेवन गर्न नहुने । यदि लुगा र शरीरमा विषादी लागेको भएमा सावुन पानीले धुने । यदि आखाँमा विषादी परेमा सफा पानीले आखाँ धुने । विरामीलाई ताजा हावामा लैजाने । आवश्यक भए अक्सिजनको सहायता उपलब्ध गराउने वा चिकित्सकको निगरानीमा तुरुन्त अस्पताल लैजाने ।

एण्टिडोट

यी विषादीको विशेष एण्टिडोट छैन । लक्षणको आधारमा उपचार गर्नुहोस् ।

प्रयोग गरीएका भाँडाको बिसर्जन

कन्टेनर फिर्ताको लागि विषादी विक्रेतालाई सम्पर्क गर्नुहोस् । यदि कन्टेनर फिर्ता गरिएको छैन भने, तीन पटक पखाल्नुहोस् । त्यसपछि प्रयोग गर्न नमिल्ने गरि नष्ट गर्नुहोस् वा गाडेर बिसर्जन गर्नुहोस् ; वा, यदि नेपाल सरकार र स्थानीय अधिकारीहरुले अनुमति दिएमा, जलाएर नष्ट गर्नुहोस् । जलाएको खण्डमा सोको धुवाँबाट टाढा रहनुहोस् । विषादी राखिएको प्याकेट कहिल्यै पुनः प्रयोग (पानी, खाना, तेल राख्नु) नगर्नुहोस् ।

भण्डारणका अवस्था :

खाना, दाना, रिता भाँडा भन्दा यो विषादी पर राख्ने । विषादी सधैं ठण्डा, सुख्खा र हावा लाग्ने ठाउँमा राख्ने । लामो समयसम्म प्रत्यक्ष घाम पर्ने भण्डारण कक्षमा भण्डारण नगर्नुहोस् । विषादीलाई खाना, पेय पदार्थ, पशु आहारा, औषधि, सौन्दर्य प्रशोधन वा मलखादबाट टाढा राख्नुहोस् ।

प्रयोगको निर्देशनः कृपया प्रयोग गर्नु अघि संलग्न सूचक पर्चा पढ्नुहोस् र पालना गर्नुहोस्
चेतावनीः विषादीलाई बच्चाको पहुँचबाट टाढा राख्नुहोस् ।



सावधान,पहेलो
(कृषि प्रयोजनका लागि मात्र)

यो जीवनाशक विषादीको बारेमा कुनै गुनासो भएमा प्लान्ट क्वारेन्टाइन तथा विषादी व्यवस्थापन केन्द्रका सूचना अधिकृतलाई ०१-५०१०१११ नं. मा फोन गर्नुहोस् । वा info@npponepal.gov.np मा इमेल गर्नुहोस् ।

विषादीको उत्पादक र वितरकको नामः-

M/s Bayer Crop Science Limited. मुम्बई, महाराष्ट्र भारत

पञ्जीकरणकर्ताको नाम ठेगाना र सम्पर्क नं.:-

कृषक विज भण्डार, विरगंज, पर्सा, नेपाल
०५१-५२६२२६

उत्पादित देशको रजिष्टर नं.

CIR-1339/2012(330)-

Brtacyfluthrin+Imidacloprid (OD)-01

नेपालमा पञ्जीकरण गरिएको नः

0047-INS-OD-2026



विषादीको प्रयोग गर्नु पूर्व सूचकपत्र अध्ययन गर्नुहोस् ।

जीवनाशक विषादी विष हो, औषधी होइन । अतः विषादीको प्रयोग पूर्व यस पर्चालाई राम्ररी अध्ययन गर्नुहोस् ।

टेबुकोनाजोल ५०% ट्राइफ्लोक्सिस्ट्रोबिन २५% डब्लु जी
Tebuconazole 50% + Trifloxystrobin 25% WG

नेटिभो

दैनिक दुस्रीनासक विषादी

सिफारिस		प्रति हेक्टर वा २० रोपनीका लागि सिफारिस मात्रा		विषादी छरेपछि फल टिप्नु वा काट्नु अघि पखने अवधि	ग्राम/प्रति लिटर पानीमा
बाली	रोगको सामान्य नाम	यस विषादीको आवश्यक मात्रा (ग्राम.)	विषादी घोलन जम्मा चाहिने पानी (लि.)		
धान	सिथ ब्लाईट (Sheath blight), ब्लाष्ट (Leaf blast & Neck blast), डर्टी पेनिकल (dirty panicle)	२००	३७५-५००	२१ दिन	१.६-२.०
	स्मट खैरो थोप्ले रोग (False smut and Brown leaf spots)	३५०-४००	५००	३५ दिन	
अंगुर	डाउनी मिल्डु (Downy Mildew)	१७५	१०००	३४ दिन	
खुसानी	धुले दुसी (Powdery Mildew), कालो दाग रोग (Anthracnose), पातको थोप्लो रोग (Alternaria Leaf Spot),	२५०	५००	५ दिन	
गहुँ	खिया रोग(rust disease), धुले दुसी (Powdery Mildew),	३००	३००-५००	४० दिन	
टमाटर	अगोटे डडुवा (Early blight)	३५०	५००	३ दिन	
आँप	धुले दुसी (Powdery Mildew), कालो दाग रोग (Anthracnose)	७५-१००	१००	१५ दिन	
कपास	पातको थोप्लो रोग (Alternaria Leaf Spot)	३००	५००	२८ दिन	
केरा	सिगाटोका, (sigatoka leaf spot)	३५०	७५०	२० दिन	
स्याउ	पात झर्ने रोग (Premature leaf fall), धुले दुसी (Powdery Mildew)	४०	१००	३० दिन	
बन्दा	पातको थोप्लो रोग (Alternaria Leaf Spot)	३००	५००	५ दिन	
मकै	पातको डडुवा (Leaf blight)	३५०	५००	१५ दिन	
मास	पातको थोप्लो रोग (Leaf Spot)	३००	५००	१९ दिन	
चिया	डडुवा (Blister blight)	१२५	५००	७	
बदाम	पातको थोप्लो रोग (Tikka Leaf Spot Rust)	३५०	५००	३१	
सोयाबिन	कालो दाग रोग (Anthracnose)	३५०	५००	३१	
बोडी	धुले दुसी (Powdery Mildew) पातको थोप्लो रोग (Leaf Spot),	३००-३५०	५००	२०	

प्रयोग गर्नु पूर्व पर्चामा लेखिएको जीवनाशक विषादी बारेमा संपूर्ण जानकारी पढनुहोस् र पालना गर्नुहोस् । सावधानी बच्चाको पहुँचबाट टाढा राख्नुहोस्



सावधान, हरियो
(कृषि प्रयोजनका लागि मात्र)

यो जीवनाशक विषादीको बारेमा कुनै गुनासो भएमा प्लान्ट क्वारेन्टाइन तथा विषादी व्यवस्थापन केन्द्रका सूचना अधिकृतलाई यो नं मा फोन गर्नुहोस् - ०१-५०९०९९९ वा यो ठेगानामा इमेल गर्नुहोस्

info@npponepal.gov.np
विषादीको उत्पादक र वितरकको नाम ठेगाना: FUJIAN GREEN SHELL BIO-PESTICIDECO., LTD, NANSHAN DISTRICT, SHENZHEN, CHINA AND AVERSTAR INDUSTRIAL CO.,LTD, SHENZHEN, CHINA

पञ्जीकरणकर्ताको नाम ठेगाना र सम्पर्क नं.

पाँचखाल विज भण्डार र एग्रो सेन्टर, काठमाडौं, नेपाल

सम्पर्क नं.९८५१०२०४७३, info@panchkhalbeejbhandar.com उत्पादित देशको रजिष्टर नं.

PD20181210

नेपालमा पञ्जीकरण गरिएको नं.

0048-FUN-WG-2026



विषादीको प्रयोग गर्नु पूर्व सूचकपत्र अध्ययन गर्नुहोस् ।

भिन्डी	धुले हुसी (Powdery Mildew)	३००-३५०	५००	३	
कफी	खिया रोग(rust disease),	३००	१०००	११	
प्याज	पर्पल ब्लच (Purple blotch),	३००	५००	२९	
बनिया	धुले हुसी (Powdery Mildew), पातको थोप्लो रोग (Alternaria Leaf Spot),	३५०	५००	३२	

प्रयोग गर्ने बिधि

गोलभेंडामा अगौटे डढुवा रोगको प्रारम्भिक चरणमा विषादीको प्रयोगको लागि उपयुक्त अवधि हो । विषादी सबै पातहरू भिजे गरि एकनासले छर्कनुहोस्।

यो विषादी प्रयोग गर्दा देहायका सावधानी अपनाउनु पर्छ ।

विषादीको मिश्रण खन्याउने कार्यको क्रममा आँखा, छाला र कपडामा विषादीको सम्पर्क हुनबाट बच्नुहोस् । व्यक्तिगत सुरक्षात्मक उपकरणहरू: कन्टेनर खोल्दा, विषादीको घोल तयार गर्दा र सो छर्कदा घाँटी र नाडीमा बटन लगाइएको सुतीको पुरा बाउलाको कपडा र टोपी एवम् कृहिना-लम्बाइको पन्जा लगाउनुहोस्। यदि लगाएको कपडामा विषादीको सम्पर्क भयो वा विषादीको घोलले भिजेको छ भने तुरुन्त लुगा खोल्नुहोस् । यदि विषादी छालामा लाग्यो भने, तुरुन्त साबुन र पानीले धुनुहोस् । प्रयोग पछि र खाना खानु, पिउनु अघि, हात र मुख साबुन र पानीले राम्ररी धुनुहोस् । विषादी छर्केपछि विषादीको सम्पर्क भएको दूषित लुगा, पन्जा आदि साबुन र पानीले धुनुहोस् ।

मानिसलाई यो विषादीको बिष लागेको अवस्थामा

छालामा रूखोपन, चिलाउने र रातोपन हुने, आँखा र नाकमा जलन, टाउको दुख्ने, बान्ता, पेट दुखाइ, घाममा कमजोर महसुस, गम्भीर अवस्थामा: चक्कर, होश हराउनु, श्वासप्रश्वासमा समस्या हुने जस्ता लक्षण देखापर्दछ ।

बिष लाग्दा अपनाउनुपर्ने प्राथमिक उपचार

छालामा विषादीको सम्पर्क भएको अवस्थामा: विषादी सम्पर्क भएको भाग पर्याप्त सफा पानी र साबुनले राम्ररी धुनुहोस्। यदि रूखोपन रह्यो भने चिकित्सकलाई देखाउनुहोस् । आँखामा विषादीको सम्पर्क भएको अवस्थामा: कम्तीमा १५-२० मिनेटसम्म सफा पानीले आँखालाई धुनुहोस् । स्वासप्रश्वासमार्फत विषाप्तता भएमा पर्याप्त हावा खेल्ने ठाउँमा विरामीलाई राख्नुहोस्। लक्षण गम्भीर भए चिकित्सकलाई तुरुन्त देखाउनुहोस् ।

एण्टिडट

यी विषादीको विशेष एण्टिडट छैन। लक्षणको आधारमा उपचार गर्नुहोस् । यदि धेरै मात्रामा विषादी निलिएको छ र बान्ता गर्न असहज भएको छ भने, बान्ता गराउनुहोस् जसका लागि तीस देखि पचास ग्राम सक्रिय चारकोलको सेवन गराउनुहोस् ।

प्रयोग गरीएका भाँडाको बिसर्जन

कन्टेनर फिर्ताको लागि विषादी विक्रेतालाई सम्पर्क गर्नुहोस्। यदि कन्टेनर फिर्ता गरिएको छैन भने, तीन पटक पखाल्नुहोस् । त्यसपछि प्रयोग गर्न नमिल्ने गरि नष्ट गर्नुहोस् वा गाडेर बिसर्जन गर्नुहोस्; वा, यदि नेपाल सरकार र स्थानीय अधिकारीहरूले अनुमति दिएमा, जलाएर नष्ट गर्नुहोस्। जलाएको खण्डमा सो को धुर्वाबाट टाढा रहनुहोस्। विषादी राखिएको प्याकेट कहिल्यै पुनः प्रयोग (पानी, खाना, तेल राख्न) नगर्नुहोस ।

भण्डारणको अवस्था

खाना, दाना, रिता भाँडा भन्दा यो विषादी पर राख्ने । विषादी सधैं ठण्डा, सुख्खा र हावा लाग्ने ठाउँमा राख्ने । लामो समयसम्म प्रत्यक्ष घाम पर्ने भण्डारण कक्षमा भण्डारण नगर्नुहोस् । विषादीलाई खाना, पेय पदार्थ, पशु आहारा, औषधि, सौन्दर्य प्रशोधन वा मलखादबाट टाढा राख्नुहोस्।

जीवनाशक विषादी विष हो, औषधी होइन । अतः विषादीको प्रयोग पूर्व यस पर्चालाई राम्ररी अध्ययन गर्नुहोस् ।

साइपरमेथ्रिन २५% ई.सी.

Cypermethrin 25% EC


ग्रिन साइपर

आन्तरिक, सम्पर्क कीटनाशक विषादी

सिफारिस					
बाली	कीराको नाम	प्रति हेक्टरका लागि सिफारिस मात्रा		फल टिप्नु वा काट्नु अघि पर्खने अवधि	विषादी ग्राम वा एम.एल. / प्रति लिटर पानीमा
		यस विषादीको आवश्यक मात्रा एम.एल.	विषादी घोल चाहिने जम्मा पानी लि.		
कपास	फलको गवारो कीरा (Bollworms),	१६०-२८० मि.लि.	४००-८०० लिटर	१ दिन	०.३५ देखि ०.४ मि.लि.
	पात फड्के कीरा (Jassids), थ्रिप्स(Thrips)	८०-१२० मि.लि.	२००-३०० लिटर	१ दिन	०.४ मि. लि.
भन्टा	डॉठ र फलको गवारो (shoot & fruit borer) पात फड्के कीरा (jassids) थोप्ले खपटेको लार्भा (Epilachna grub)	१५०-२०० मि.लि.	५०० लिटर	१ दिन	०.३ देखि ०.४ मि.लि.
भिन्डी	डॉठ र फलको गवारो (shoot & fruit borer), पात फड्के कीरा (jassids),	१५०-२०० मि.लि.	५०० लिटर	३ दिन	०.३ देखि ०.४ मि.लि.

प्रयोग गर्नु पूर्व पर्चामा लेखिएको जीवनाशक विषादी बारेमा सम्पूर्ण जानकारी पढनुहोस् र पालना गर्नुहोस् ।

चेतावनी: बच्चाको पहुँचबाट टाढा राख्नुहोस् ।





सावधान, पहेंलो
(कृषि प्रयोजनका लागि मात्र)




उत्पादक कम्पनी : जनरल क्रप साइन्स, हरियाणा, पानीपथ, भारत ।


पैठारीकर्ता/वितरक: ग्रीन एग्रो केमिकल्स नेपाल प्रा.लि., हल्दिबारी-४, भक्रपा ।

उत्पादित देशको रजिष्टर नं. CIR-149587/2018-Cypermethrin (EC) (386)-1013

नेपालमा पञ्जीकरण गरिएको नं. 0049-INS-EC-2026
PICTOROGRAMS:




विषादीको प्रयोग गर्नु पूर्व सूचकपत्र अध्ययन गर्नुहोस् ।

प्रयोग गर्ने विधि:

आवश्यक परिमाणको विषादी माथि सिफारिस भए बमोजिम पहिले विषादी छर्कने ट्याङ्कीमा थोरै पानी राखेर एकनाशले घोलने र ५-१० मिनेटसम्म त्यत्तिकै छोडिदिने, त्यसपछि सिफारिस गरिएको बाँकी पानी क्रमशः मिसाउँदै राम्ररी घोल तयार गर्ने, तयार पारिएको घोललाई उपलब्ध छर्कने ट्याङ्कीको सहायताले प्रभावित बालीमा सबैतिर पुग्ने गरी एकनाशले छर्ने ।

यो विषादी प्रयोग गर्दा देहायका सावधानीहरू अपनाउनु पर्छ:

विषादीलाई खाना, दाना, र रिता वा खानाका भाँडाहरू भन्दा टाढा सुरक्षित स्थानमा राख्ने । यो विषादी ज्वलनशील भएकाले आगोबाट टाढा राख्ने । मुख, आँखा र छालामा विषादीको सिधा सम्पर्क हुन नदिने । विषादी छर्दा निस्कने मसिना थोपाहरू नाक र मुखबाट भित्र प्रवेश गर्न नदिनुका साथै विषादी सधैं हावा चलेको दिशा तर्फ फर्केर छर्ने (हावाको विपरीत दिशामा नछर्ने) । विषादी छरी सकेपछि सम्पर्कमा आएका कपडा र शरीरका भागहरू साबुन पानीले राम्रोसँग सफा गर्ने । विषादी प्रयोग गर्दा वा घोल बनाउँदा केही खाने, पिउने, चपाउने वा धुम्पान गर्ने कार्य पूर्णतया निषेध गरी विषादी चलाउँदा र प्रयोग गर्दा व्यक्तिगत सुरक्षाका उपकरणहरू (पन्जा, चस्मा, मास्क, सुरक्षित पहिरन आदि) अनिवार्य लगाउने ।

मानिसलाई यो विषादीको विष लागेको अवस्थामा:

चिन्ता, घबराहट, कम्पन, रिडटा लाग्ने, छालामा एलर्जी, हाँछ्युँ आउने, नाकबाट पानी बग्ने तथा जलन हुने जस्ता लक्षणहरू देखिन सक्छन् ।

विष लाग्दा अपनाउनुपर्ने प्राथमिक उपचार

विषादीले कपडा वा छाला दूषित भएको छ भने तुरुन्त कपडा फेर्ने र संसर्गमा आएका छालाका भागलाई साबुन पानीले राम्ररी धुने, आँखामा परेको भए सफा पानीले १०-१५ मिनेटसम्म लगातार धुने । विरामीलाई तुरुन्त खुला र ताजा हावा भएको ठाउँमा लैजाने र तुरुन्त डाक्टरको सल्लाह लिनुहोस् ।

एण्टिडोट

यस विषादीको कुनै विशेष एण्टिडोट छैन । लक्षणको आधारमा चिकित्सकबाट उपचार गराउनु पर्छ ।

विषादी प्रयोग गरीएका भाँडाको विसर्जन:

विसर्जन गर्नुपर्ने रिता भाँडाहरूलाई तीन पटकसम्म पानीले पखाल्ने र पुनः प्रयोग नगर्ने । प्रयोग भइसकेका बट्टाहरूलाई फुटाएर वा काम नलाग्ने बनाएर बस्ती र पानीका मुहानभन्दा टाढा जमिनमा ५० सेन्टी मिटर गहिराइमा गाड्ने ।

भण्डारणको अवस्था

आधिकारीक व्यक्तिहरूको मात्र पहुँच हुने गरी विषादीको प्याकेट / कन्टेनर चिसो, सुख्खा, राम्रोसँग भेन्टिलेसन भएको र घामको सिधा प्रकाश नपर्ने ठाउँमा बालबालिकाको पहुँचभन्दा टाढा भण्डारण गर्नुहोस् । यो तरल पदार्थ ज्वलनशील छ, त्यसैले ज्वलनशील पदार्थ भण्डारण गर्दा आगो वा तापका स्रोतबाट टाढा सुरक्षित स्थानमा भण्डारण गर्नुहोस् ।





जीवनाशक विषादी बिष हो, औषधी होइन । अतः विषादीको प्रयोग पूर्व यस पर्चालाई राम्ररी अध्ययन गर्नुहोस् ।

ग्लाइफोसेट ४१% एस.एल.

Glyphosate 41% SL

ग्रीन फायर (Green fire)

सबै प्रकारको वनस्पती मार्ने (Non-selective), अंकुरण पश्चात (Post-emergence) छर्नुपर्ने दैहिक भारपातनाशक विषादी

सिफारिस					
बाली	भारपातको नाम	प्रति हेक्टरका लागि सिफारिस मात्रा		फल टिप्नु वा काट्नु अघि पर्खने अवधि	विषादी ग्राम वा एम.एल. / प्रति लिटर पानीमा
		यस विषादीको आवश्यक मात्रा (एम.एल.)	विषादी घोल्ल चाहिने जम्मा पानी (लि.)		
चिया	कापेट घास (<i>Axonopus compressus</i>) दुबो (<i>Cynodon dactylon</i>), सिरु (<i>Imperata cylindrica</i>), फापरु भार (<i>Polygonum perfoliatum</i>), कोदे भार (<i>Paspalum scrobiculatum</i>), फुस्रो खर (<i>Arundinella bengalensis</i>), आम्लिस (<i>Kalm grass</i>),	२.०-३.० लिटर	४५० लिटर		
खेती नगरेको क्षेत्र	जुनेलो प्रजातिको भार (<i>Sorghum helepense</i>) तथा अन्य चौडा पात भएका भार	२.०-३.० लिटर	५०० लिटर		
<p>नोट : भारपातको नेपाली नाम स्थान विशेष फरक हुन सक्छ ।</p> <p>प्रयोग गर्ने विधि विषादीको घोल बनाउँदा छर्कने ट्याङ्कीको आधा मात्रासम्म पानी राखेर शिफारीस दर अनुसारको आवश्यक विषादीको पुरै मात्रा हाल्नुहोस् र राम्रोसंग घोल्नुहोस्। यसपछि पानी थपेर फेरी चलाउनुहोस्। तयार भएको विषादीको घोल तुरुन्त छर्कनुहोस्। कम्तिमा ४-८ पातहरू भएका बाह्रमासी भारपातहरूलाई उम्रिसके पछिको अवस्थामा प्रयोग गर्नुहोस् ताकि विरुवामा विषादी एकरूपतामा प्रवेश गर्न सकोस्। भर्खरै उम्रेको अवस्थामा विषादी छर्कदा भारपात नियन्त्रण कम गर्न सक्छ ।</p> <p>यो विषादी प्रयोग गर्दा देहायका सावधानी अपनाउनु पर्छ विषादी प्याकेट खोल्दा वा विषादी छर्कदा पन्जा, रबर बूट, चश्मा ग्याँस मास्क तथा पुरा शरीर ढाक्ने सुरक्षात्मक पहिरनको प्रयोग गर्नुहोस्। विषादी शरिरमा पर्न दिनुहुँदैन। विषादी छरी सके पछि सर्म्पकमा आएका कपडाहरू राम्रोसंग धुनुहोस् र नुहाउनुहोस् । विषादी छर्दा खाने, चपाउने, पिउने, धुम्रपान गर्नु हुँदैन। तरकारी वालीको बोटमा विषादी नछर्कनुहोस्। खेती गरिएको बालीको पातमा विषादी पार्नु वा छर्कनु हुँदैन।</p> <p>मानिसलाई यो विषादीको बिष लागेकी अवस्थामा टाउको दुख्ने, वाकवाकी लाग्ने, बान्ता हुने, रिंगटा लाग्ने र काँप्ने (छारे रोग जस्तै) हुन सक्छ।</p> <p>बिष लाग्दा अपनाउनुपर्ने प्राथमिक उपचार विषादीको सम्पर्क भएको लुगा हटाउनुहोस् र छालालाई साबुन र पानीले राम्ररी धुनुहोस्। यदि आँखामा विषादी सम्पर्क भएमा आँखा खुल्ला राख्नुहोस् र कम्तिमा १५ मिनेटसम्म सफा पानीले छस्क्नुहोस् र तुरुन्त डाक्टरको सल्लाह लिनुहोस्। यो विषादी निलेमा तत्काल बान्ता गराउनुहोस् ।</p> <p>एण्टिडोट विशेष किसिमको एण्टिडोट छैन। लक्षणको आधारमा उपचार गर्ने।</p> <p>प्रयोग गरीएका भाँडाको विसर्जन विषादी राखिएको प्याकेट कहिल्यै पुनः प्रयोग (पानी, खाना, तेल राख्न) नगर्नुहोस्। विषादीको खाली खोलहरू वा अन्य विषादीयुक्त सामग्रीहरू र विषादी सफा गरेको पानीको उचित व्यवस्थापन गर्नु विषादी उत्पादक, प्रयोगकर्ताहरूको कर्तव्य हुनेछ। बातावरणीय वा पानी प्रदूषण हुन नदिनका लागि खालि कन्टेनरहरू आवासीय क्षेत्रबाट टाढा १/२ मिटर गहिरो खाडलमा सुरक्षित तरिकाले नष्ट गर्नुपर्नेछ।</p> <p>भण्डारणको अवस्था विषादी भएका प्याकेटहरूलाई अन्य वस्तुहरू भण्डारण गर्न प्रयोग गरिने कोठा वा परिसरबाट टाढा रहेको छुट्टै कोठामा आधिकारीक व्यक्तिहरूको मात्र पहुँच हुने गरी दराजमा ताला र चाबी लगाई राख्नुपर्छ। विषादी भण्डारण गर्नको लागि बनाइएको कोठा ढलान गरेको, नसोस्ने, प्रयाप्त उज्यालो भएको, सुख्खा हावा चल्ने हुनुपर्छ । विषादीलाई खाना, पेय पदार्थ, पशु आहारा, औषधि, वा मलखादबाट टाढा राख्नुहोस्।</p>					
<p>प्रयोग गर्नु पूर्व पर्चामा लेखिएको जीवनाशक विषादी बारेमा संपूर्ण जानकारी पढ्नुहोस् र पालना गर्नुहोस् ।</p> <p>चेतावनी: बच्चाको पहुँचबाट टाढा राख्नुहोस् ।</p> <div style="text-align: center;">  <p>सावधान, निलो (कृषि प्रयोजनका लागि मात्र)</p> </div> <p>उत्पादक कम्पनी : जेनेरल कृप साइन्स, न. २६०, सेक्टर २५, भाग-२, हुडा औद्योगिक क्षेत्र, पानीपथ, हरियाणा-१३२१०३, भारत ।</p> <p>पैठारीकर्ता/वितरक: ग्रीन एग्रो केमिकल्स नेपाल प्रा.लि., हल्दिबारी - ४, भापा ।</p> <p>उत्पादित देशको रजिष्टर नं. CIR-110981/2013-Glyphosate (SL)(343)-53</p> <p>नेपालमा पञ्जीकरण गरिएको नं. 0050-HER-SL-2026 PICTOROGRAMS:</p> <div style="display: flex; flex-wrap: wrap; justify-content: space-around;">          </div> <p>विषादीको प्रयोग गर्नु पूर्व सूचकपत्र अध्ययन गर्नुहोस् ।</p>					

जीवनाशक विषादी विष हो, औषधी होइन । अतः विषादीको प्रयोग पूर्व यस पर्चालाई राम्ररी अध्ययन गर्नुहोस् ।

कार्ताप हाइड्रोक्लोराइड ४% जी.आर.

Cartap Hydrochloride 4% GR

G - Cartap (जी-कार्टप)

दैनिक कीटनाशक विषादी

सिफारिस					
बाली	कीराको नाम	प्रति हेक्टरका लागि सिफारिस मात्रा		फल टिप्पु वा काट्नु अघि पखने अवधि	विषादी ग्राम वा एम.एल. / प्रति लिटर पानीमा
		यस विषादीको आवश्यक मात्रा (के.जी.)	विषादी घोल्न चाहिने जम्मा पानी (लि.)		
धान (Rice)	गुवोको गभारो (Stem Borer)	१८.७५ के.जी.		७ देखि १४ दिन	
धान (Rice)	पात वेरुवा (Leaf folder)	१८.७५ के.जी. - २५ के.जी.		७ देखि १४ दिन	
धान (Rice)	हुङ्गे कीरा (Whorl maggot)	१८.७५ के.जी. - २५ के.जी.		७ देखि १४ दिन	

द्रष्टव्य : यो दानेदार विषादी (Granules) भएकोले बालीमा सिधै दाना छर्ने गरिन्छ । यसमा पानी मिसाउनु पर्दैन ।

प्रयोग गर्ने विधि

यो विषादी छर्नका लागि हातले चलाउने दानादार विषादी छर्ने यन्त्र (Hand operated granules applicator) वा मेकानिकल डिस्पर्सर (Mechanical disperser) को प्रयोग गर्नुपर्दछ। यदि हातले छर्ने हो भने अनिवार्य रूपमा रबरको पन्जा (Hand-bearing rubber gloves) लगाउनुपर्छ।

यो विषादी प्रयोग गर्दा देहायका सावधानीहरु अपनाउनु पर्छ :

विषादीलाई खाद्यपदार्थ, पशु आहार (दाना), र खानेकुरा राख्ने खाली भाँडाकुँडा भन्दा टाढा छुट्टै ठाउँमा राख्नुपर्छ। मुख, आँखा र छालामा विषादीको सिधा सम्पर्क हुन नदिनुका साथै विषादी छर्दा वा प्रयोग गर्दा धुम्रपान गर्ने, केही चपाउने, खाने वा पिउने, गन्ध सुँघ्ने वा सासबाट भित्र लिन काम नगर्नुहोस्। विषादी प्रयोग गर्दा पूर्ण सुरक्षित लुगाहरू (Protective clothing) र बटु अनिवार्य रूपमा लगाउनुहोस्। विषादी प्रयोग गरिसकेपछि दूषित कपडाहरू र शरीरका भागहरू राम्ररी साबुन पानीले धुनुहोस् ।

मानिसलाई यो विषादीको विष लागेको अवस्थामा:

वाकवाकी, शरीरका अङ्गहरूको कम्पन, अत्यधिक च्याल स्राव, मांसपेशीको ऐँठन, श्वासप्रश्वासमा कठिनाई तथा आँखाको नानी फराकिलो हुने जस्ता लक्षणहरू देखा पर्न सक्छन् ।

विष लाग्दा अपनाउनुपर्ने प्राथमिक उपचार

यदि विषादी निलेको छ भने, विरामी सचेत भएको अवस्थामा मात्र घाँटीको पछिल्लो भागमा औँलाले चलाएर बान्ता गराउनुहोस्। विरामी वेहोस छ भने बान्ता नगराउनुहोस्। छाला वा कपडामा विषादी परेको छ भने तुरुन्त कपडा फुकाल्नुहोस् र छालालाई प्रशस्त साबुन पानीले धुनुहोस्। आँखामा विषादी परेको छ भने सफा र स्वच्छ पानीले १० देखि १५ मिनेटसम्म निरन्तर धुनुहोस्। यदि सासको माध्यमबाट विषादी शरीरमा गएको छ भने विरामीलाई तुरुन्त खुल्ला र ताजा हावा भएको ठाउँमा लैजानुहोस् र तुरुन्त चिकित्सककहाँ पुऱ्याउनुहोस् ।

एण्टिडोट

यसको कुनै विशेष एण्टिडोट छैन, लक्षणको आधारमा उपचार गर्नुपर्छ। चिकित्सकको सल्लाह र निगरानीमा नसामार्फत १००-२०० मि.ग्रा. L-cysteine वा मांसपेशीमा २०-६० मि.ग्रा. BAL (British Anti-Lewisite) सुई दिन सिफारिस गरिन्छ ।

विषादी प्रयोग गरीएका भाँडाको विसर्जन


प्रयोग भइसकेका खाली प्याकेट वा भाँडाहरूलाई पुन प्रयोग नगर्नुहोस्। तिनलाई फुटाएर वा टुक्रा पारेर मानव बस्ती र पानीको स्रोतभन्दा टाढा जमिनमा गहिरो खाडल खनेर गाड्नुपर्दछ ।

भण्डारणको अवस्था

विषादीलाई यसको आफ्नै सक्कली प्याकेटमा, मानिस र जनावरको पहुँचभन्दा टाढा, छुट्टै कोठामा ताला लगाएर राख्नुपर्छ। भण्डारण गर्ने ठाउँ ओस नआउने, सुख्खा, घामको सिधा प्रकाश नपर्ने र राम्रो हावा ओहोरदोहोर हुने (Ventilated) हुनुपर्दछ ।

प्रयोग गर्नु पूर्व पर्चामा लेखिएको जीवनाशक विषादी बारेमा संपूर्ण जानकारी पढ्नुहोस् र पालना गर्नुहोस् ।

चेतावनी : बच्चाको पहुँचबाट टाढा राख्नुहोस् ।



सावधान, पहेंलो
(कृषि प्रयोजनका लागि मात्र)










उत्पादक कम्पनी : जनरल क्रप साइन्स, हरियाणा, पानीपथ, भारत ।

पैठारीकर्ता/वितरक: ग्रीन एग्रो केमिकल्स नेपाल प्रा.लि, हल्दिबारी-४, भ्रपा ।

उत्पादित देशको रजिष्टर नं.
CIR-63,292/2009-Cartap Hydrochloride (GR)(302)-990

नेपालमा पञ्जीकरण गरिएको नं.
0051-INS-GR-2026

PICTOROGRAMS:

विषादीको प्रयोग गर्नु पूर्व सूचकपत्र अध्ययन गर्नुहोस् ।

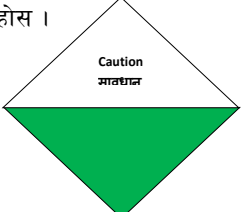









जीवनाशक विषादी बिष हो, औषधी होइन । अतः विषादीको प्रयोग पूर्व यस पर्चालाई राम्ररी अध्ययन गर्नुहोस् ।

प्रिटिलाक्लोर ५०% इ.सी.

Pretilachlor 50% EC

ग्रीन परफेक्ट (Green Perfect)

अंकुरण पूर्व प्रयोग गर्ने बहु प्रकृतिको भारनाशक विषादी (Selective pre-emergence broad spectrum herbicides)

सिफारिस					
बाली	भारपातको नाम	प्रति हेक्टरका लागि सिफारिस मात्रा		फल टिप्नु वा काट्नु अघि पर्खने अवधि	विषादी ग्राम वा एम.एल. / प्रति लिटर पानीमा
		यस विषादीको आवश्यक मात्रा (एम.एल.)	विषादी घोलन चाहिने जम्मा पानी (लि.)		
रोपेको धान	सामा प्रजातीको भार (Echinochloa crusgalli), सामा घाँस (Echinochloa colonum), मोथे (Cyperus difformis), छाता मोथे (Cyperus iria), महाभृङ्गराज (Eclipte alba), ल्वाङ्गे भार (Ludwigia pulviflora), घोडा घाँस (Leptochloa chinensis), निलो जलकुम्भी (Monochoria vaginalis) गानोबाट फैलने कोदो प्रजातीको भार (Panicum repens)	१.० देखि १.५ लिटर	५००-७५०	७५-९० दिन	२ एम.एल
<p>नोट: भारहरूको नेपाली नाम स्थान विशेष अनुसार फरक हुनसक्छ । त्यसैले विज्ञहरूसंग सम्पर्क गरी यकिन गर्नुहोला ।</p> <p>प्रयोग गर्ने विधि: विषादीको घोल बनाउँदा छर्कने ट्याङ्कीको आधा मात्रासम्म पानी राखेर शिफारीस दर अनुसारको आवश्यक विषादीको पुरा मात्रा हाल्नुहोस् र राम्रोसंग घोलनुहोस्। यसपछि शिफारीस गरीएको बाँकी पानी थपेर फेरी चलाउनुहोस्। तयार भएको विषादीको घोल तुरुन्त छर्कनुहोस् । यो विषादीलाई धान रोपाई गरेको ५ दिन भित्रमा प्रयोग गरि सक्नु पर्दछ । यो विषादी विभिन्न प्रकारका विषादी छर्कने उपकरणबाट धान रोपेको क्षेत्रमा छर्न सकिन्छ ।</p> <p>यो विषादी प्रयोग गर्दा देहायका सावधानी अपनाउनु पर्दछ । विषादी प्याकेट खोल्दा वा विषादी छर्कदा पञ्जा, रवर वुट, चश्मा ग्याँस मास्क तथा पुरा शरीर ढाक्ने सुरक्षात्मक पहिरनको प्रयोग गर्नुहोस् । घोल तयार गर्दा सुरक्षात्मक पोशाक जस्तै मास्क, पञ्जा, चस्मा, टोपी, एप्रोन आदी लगाउनुहोस् र विषादी छर्कदा छिटाहरू नाक मुखबाट भित्र प्रवेश गर्न दिनु हुँदैन साथै मुख, आँखामा एवम छालामा विषादीको सिधा सम्पर्क हुन नदिनुहोस् । विषादी शरिरमा पर्न दिनुहुँदैन । विषादी छरी सके पछि सम्पर्कमा आएका कपडाहरू राम्रोसंग धुनुहोस् र नुहाउनुहोस् । विषादी छर्दा खाने, चपाउने, पिउने, धूम्रपान गर्नु हुँदैन ।</p> <p>मानिसलाई यो विषादीको बिष लागेको अवस्थामा यो विषादीले प्राथमिक रुपमा टाउको दुख्ने, थकान, चक्कर (Giddiness), स्नायु अस्थिरता (Nervousness), वाकवा/अजिङ्गर (Nausea), र वान्ता (Vomiting) जस्ता लक्षण देखिन सक्छ ।</p> <p>प्राथमिक उपचार: विषादीको सम्पर्क भएको लुगा हटाउनुहोस् र छालालाई साबुन र पानीले राम्ररी धुनुहोस्। यदि आँखामा विषादी सम्पर्क भएमा आँखा खुल्ला राख्नुहोस् र कम्तिमा १५ मिनेटसम्म सफा पानीले छस्कुनुहोस् र तुरुन्त डाक्टरको सल्लाह लिनुहोस् । मुखबाट विषादी निलेमा वान्ता गराउनु हुँदैन (फोक्सोमा पस्न सक्छ) । तुरुन्तै नजिकको अस्पताल वा स्वास्थ्य केन्द्रमा लैजानुहोस् ।</p> <p>एण्टिडोट यी विषादीको विशेष एण्टिडोट छैन। लक्षणको आधारमा उपचार गर्नुहोस् ।</p> <p>प्रयोग गरिएको भाँडोको विसर्जन: विषादी राखिएको प्याकेट कहिल्यै पुनः प्रयोग (पानी, खाना, तेल राख्न) नगर्नुहोस्। विषादीको खाली खोलहरू वा अन्य विषादीयुक्त सामग्रीहरू र विषादी सफा गरेको पानीको उचित व्यवस्थापन गर्नु विषादी उत्पादक, प्रयोगकर्ताहरूको कर्तव्य हुनेछ। बातावरणीय वा पानी प्रदूषण हुन नदिनका लागि खालि कन्टेनरहरू आवासीय क्षेत्रबाट टाढा १/२ मिटर गहिरा खाडलमा सुरक्षित तरिकाले नष्ट गर्नुपर्नेछ।</p> <p>भण्डारणको अवस्था विषादी भएका प्याकेजहरूलाई अन्य बस्तुहरू भण्डारण गर्न प्रयोग गरिने कोठा वा परिसरबाट टाढा रहेको छुट्टै कोठामा आधिकारीक व्यक्तिहरूको मात्र पहुँच हुने गरी दराजमा ताला र चाबी लगाई राख्नुपर्छ। विषादी भण्डारण गर्नको लागि बनाइएको कोठा ढलान गरेको, नसोस्ने, प्रयाप्त उज्यालो भएको, सुख्खा हावा चल्ने हुनुपर्छ । विषादीलाई खाना, पेय पदार्थ, पशु आहारा, औषधि, वा मलखदबाट टाढा राख्नुहोस्।</p>					
<p>प्रयोग गर्नु पूर्व पर्चामा लेखिएको जीवनाशक विषादी बारेमा संपूर्ण जानकारी पढनुहोस् र पालना गर्नुहोस् ।</p> <p>चेतावनी : बच्चाको पहुँचबाट टाढा राख्नुहोस् ।</p> <div style="text-align: center;">  <p>सावधान, हरीयो (कृषि प्रयोजनका लागि मात्र)</p> </div> <p>उत्पादक कम्पनी : General Crop Science, 260, Sector-25, Part-II, HUDA Industrial Area, Panipat - 132 103, Haryana, India. उत्पादन ईकाई (Factory Unit) : Village Vesar, Sub Tehsil Madlauda, Panipat -132 103, Haryana, India.</p> <p>पैठारीकर्ता/वितरक: ग्रीन एगो केमिकल्स नेपाल प्रा.लि., हल्दिवारी-४, भ्रपा ।</p> <p>उत्पादित देशको रजिष्टर नं. CIR-100346/2011-Pretilachlor (EC) (314)-2 नेपालमा पञ्जीकरण गरिएको नं. 0052-HER-EC-2026</p> <p>PICTOROGRAMS:</p> <div style="display: flex; flex-wrap: wrap; justify-content: space-around;">          </div> <p>विषादीको प्रयोग गर्नु पूर्व सूचकपत्र अध्ययन गर्नुहोस् ।</p>					



जीवनाशक विषादी विष हो, औषधी होइन । अतः विषादीको प्रयोग पूर्व यस पर्चालाई राम्ररी अध्ययन गर्नुहोस् ।

इमामेक्टिन बेन्जोएट ५% एस.जी.

Emamectin Benzoate 5% SG

G-STAR (जी- स्टार)

सम्पर्क, आन्तरीक विषादी

जीवनाशक विषादीको सिफारिस						
बाली	कीराको नाम	प्रति हेक्टरका लागि सिफारिस मात्रा		फल टिप्नु वा काट्नु अघि पर्खने अवधि	विषादी ग्राम वा एम.एल. / प्रति लिटर पानीमा	प्रयोग गर्नु पूर्व पर्चामा लेखिएको जीवनाशक विषादी बारेमा संपूर्ण जानकारी पढनुहोस् र पालना गर्नुहोस् ।
		यस विषादीको आवश्यक मात्रा (ग्राम)	विषादी घोल्ला चाहिने जम्मा पानी (लि.)			
भिण्डी	फल तथा डाँठको गभारो (Fruit and Shoot borer)	२२० ग्राम	५०० लिटर	३ दिन	०.४४ ग्राम	<p>चेतावनी : बच्चाको पहुँचबाट टाढा राख्नुहोस् ।</p>  <p>सावधान, पहला (कृषि प्रयोजनका लागि मात्र)</p> <p>उत्पादक कम्पनी : जनरल क्रप साइन्स -General Crop Science - पूर्व रोयल क्रप साइन्स), प्लट नं. २६०, सेक्टर २५, पार्ट-II, हुडा (HUDA) इण्डिस्ट्रियल एरिया, पानीपत, हरियाणा-१३२९०३, भारत।</p> <p>पैठारीकर्ता/वितरक: ग्रीन एग्रो केमिकल्स नेपाल प्रा.लि., हल्दिबारी-४, भुपा ।</p> <p>उत्पादित देशको रजिष्टर नं. CIR-100954/2012-Emamectin Benzoate SG (321)-1 नेपालमा पञ्जीकरण गरिएको नं. 0053-INS-SG-2026</p> <p>PICTOROGRAMS:</p>  <p>विषादीको प्रयोग गर्नु पूर्व सूचकपत्र अध्ययन गर्नुहोस् ।</p>
कपास	फलको गभारो कीरा (Bollworms),	२२० ग्राम	५०० लिटर	१५ दिन	०.४४ ग्राम	
<p>प्रयोग गर्ने विधि</p> <p>यो विषादी 'पानीमा घुलनशील ग्रेन्यूल' (SG) भएकोले, आवश्यक परिमाणको विषादीलाई पहिले थोरै पानीमा राखेर एकनाशले घोल्ने, सो घोललाई ५ देखि १० मिनेट सम्म त्यत्तिकै छोडिदिने ताकि ग्रेन्यूल र वाहक तत्वहरू (Lactose anhydrous) पूर्ण रूपमा घुलून्। त्यसपछि सिफारिश गरिएको बाँकी पानी क्रमशः मिसाउँदै राम्ररी चलाउने र उपलब्ध स्प्रेयरको सहायताले बालीको प्रभावित भागमा राम्ररी भिज्ने गरी छर्कने।</p> <p>यो विषादी प्रयोग गर्दा देहायका सावधानीहरू अपनाउनु पर्छ</p> <p>विषादीलाई खाना, दाना र रिता खाद्यान्नका भाँडाहरू भन्दा टाढा सुरक्षित स्थानमा राख्ने। मुख, आँखा र छालामा विषादीको सिधा सम्पर्क हुन नदिने। विषादी छर्दा छिटाहरू नाक वा मुखबाट भित्र प्रवेश गर्न दिनु हुँदैन। हावा चलेको विपरीत दिशा तर्फ फर्केर कहिल्यै पनि विषादी नछर्कने; हावाको दिशा तर्फ पछि हट्दै छर्कने। विषादी छरिसकेपछि सम्पर्कमा आएका कपडा र शरीरका भागहरू साबुन पानीले राम्ररी सफा गर्ने। विषादीको घोल बनाउँदा र छर्दा व्यक्तिगत सुरक्षात्मक पहिरन (Mask, Gloves, Apron, चशमा आदि) अनिवार्य लगाउने। विषादी छर्दा केही खाने, पिउने, धुम्रपान गर्ने वा सुतीजन्य पदार्थ चपाउने कार्य नगर्ने।</p> <p>मानिसलाई यो विषादीको विष लागेको अवस्थामा</p> <p>विषाक्तताको प्रारम्भिक लक्षणहरूमा आँखाको पुतली फराकिलो हुनु, मांसपेशी समन्वयमा कमी, एटाक्सिया (सन्तुलन गुम्ने अवस्था) तथा मांसपेशी कम्पनको संयोजन देखा पर्न सक्छ ।</p> <p>विष लाग्दा अपनाउनुपर्ने प्राथमिक उपचार</p> <p>यदि विषादी निलेको छ र विरामी बेहोस छैन भने बान्ता गराउने र बमन निस्कन्जेल प्रक्रिया दोहोर्याउने। विषादी परेको कपडा तुरुन्त हटाउने र शरीरका भागहरू साबुन पानीले धुने। यदि आँखामा परेको भए सफा पानीले १०-१५ मिनेटसम्म लगातार पखाल्ने। विरामीलाई तुरुन्त खुला र ताजा हावा भएको ठाउँमा लैजाने र चिकित्सककोमा पुऱ्याउने।</p> <p>एण्टिडोट</p> <p>यस विषादीको कुनै विशेष (Specific) एण्टिडोट छैन। विरामीको लक्षणको आधारमा चिकित्सकद्वारा उपचार गराउनु पर्दछ ।</p> <p>विषादी प्रयोग गरीएका भाँडाको विसर्जन</p> <p>विषादीका रिता भाडा/प्याकेटहरूलाई अन्य प्रयोजनको लागि प्रयोग नगरी सुरक्षित तवरले विसर्जन गर्नुपर्छ। तिनीहरूलाई टुटाएर वा फुटाएर बस्ती र पानीका स्रोतभन्दा टाढा जमीनमा गाड्ने वा नष्ट गर्ने। विषादीका रिता भाँडा सुरक्षित तवरले विसर्जन गर्ने दायित्व प्रयोगकर्ताको हुनेछ।</p> <p>भण्डारणको अवस्था</p> <p>विषादीलाई यसको आफ्नै सक्कली प्याकेटमा, मानिस र जनावरको पहुँचभन्दा टाढा, छुट्टै कोठामा ताला लगाएर राख्नुपर्छ। भण्डारण गर्ने ठाउँ ओस नआउने, सुख्खा, घामको सिधा प्रकाश नपर्ने र राम्रो हावा ओहोरदोहोर हुने (Ventilated) हुनुपर्दछ।</p>						

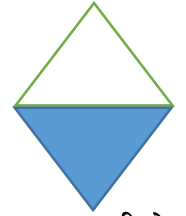
जीवनाशक विषादीको नेपाली पर्चा
जीवनाशक विषादी बिष हो, औषधी होइन । अतः विषादीको प्रयोग पूर्व यस पर्चालाई राम्ररी अध्ययन गर्नुहोस् ।
कार्बोक्सिन ३७.५% + थिराम ३७.५% पानीमा फैलने धुलो (बीउ उपचारका लागि)
Carboxin 37.5+Thiram 37.5% WS

भ्यासिनेटर पावर

दैनिक एवम् सम्पर्क दुशीनाशक विषादी

सिफारिस		प्रति हेक्टर वा २० रोपनीका लागि सिफारिस मात्रा		विषादी छरेपछि फल टिप्नु वा काट्नु अघि पखने अवधि	ग्राम / प्रति केजी विउमा
बाली	रोगको सामान्य नाम	यस विषादीको आवश्यक मात्रा - (ग्राम.)	विषादी घोल जम्मा चाहिने पानी (लि.)		
रहर	बीउ कुहिन, जरा कुहिन, डाँठ कुहिने रोग, ओइलाउने रोग	४		करिब ३ महिना	४
आलु	कालो खोस्ते रोग	२.५		करिब ३ महिना	२.५
कपास	जरा कुहिने रोग, व्याक्टेरियल डहुवा रोग	३.५		करिब ३ महिन	३.५
गहुँ	कालो पोके र अन्य बीउजन्य तथा माटोजन्य रोग,	३		करिब ३ महिन	३
बदाम	कोलार रट, ड्राइ रट, सिड मोल्ड	३		करिब ३ महिन	३
सोयाबिन	जरा, डाँठ तथा फेँद कुहिने रोग तथा वेर्ना कुहिने रोग	३		करिब ३ महिन	३

प्रयोग गर्नु पूर्व पर्चामा लेखिएको जीवनाशक विषादी बारेमा संपूर्ण जानकारी पढनुहोस् र पालना गर्नुहोस् । सावधानी बच्चाको पहुँचबाट टाढा राख्नुहोस्



सावधान, निलो

यो जीवनाशक विषादीको बारेमा कुनै गुनासो भएमा प्लान्ट क्वारेन्टाइन तथा विषादी व्यवस्थापन केन्द्रका सूचना अधिकृतलाई ०१-५५२१५९७ मा फोन गर्नुहोस् -वा यो ठेगानामा इमेल गर्नुहोस् info@npponepal.gov.np विषादीको उत्पादक र वितरकको नाम ठेगाना: Crystal Crop Protection Ltd., अहमदाबाद, गुजरात

पञ्जीकरणकर्ताको नाम ठेगाना र सम्पर्क नं. किसान एग्रो सप्लायर्स, विरगंज, पर्सा नेपाल सम्पर्क नं. ९८५५०२५२७९, kac.agro@gmail.com

उत्पादित देशको रजिष्टर नं. CIR-132873/2016-Carboxin+Thiram (WS) (355)-43 F. No.46889-F/9(4)/2014

नेपालमा पञ्जीकरण गरिएको नं. 0001-FUN-WS-2025



प्रयोग गर्ने बिधि

बीउ उपचार गर्दा हातले घुमाउन मिल्ने ड्रमलाई बिजुलीको माध्यमले बीउमा विषादी सवैतिर पर्ने गरी ३ देखि ५ मिनेट राम्रो संग घुमाउने ।

यो विषादी प्रयोग गर्दा देहायका सावधानी अपनाउनु पर्छ ।

१. विषादीको लेदो बनाउँदा श्वास प्रश्वास र छालाको माध्यमले हुने सम्पर्कबाट बच्नुहोस्। विषादी खाली हातले नमिसाउनुहोस्।

२. प्रयोगकर्ताले विषादी खोल्दा र प्रयोग गर्दा पूर्ण सुरक्षात्मक कपडा प्रयोग गर्नुपर्छ । जसमा रबरको पन्जा, रबरको बटु, अनुहार छोप्ने मास्क, धुलोको मास्क वा रेस्परेटर र रबरको एप्रोन, हुड वा टोपी समावेश छ।

मानिसलाई यो विषादीको बिष लागेको अवस्थामा

शुरुमा वाकवाकी लाग्ने, बान्ता हुने जस्ता लक्षणहरु हुन सक्छन्, जब विषादीको मसिनो धुलो नाकको माध्यमबाट ब्रोन्कियल ट्यूब र फोक्सोको तन्तुहरुमा पुगेमा त्यहाँ जलन हुन सक्छ ।

बिष लाग्दा अपनाउनुपर्ने प्राथमिक उपचार

- ✓ १. विषाक्तता भएको अवस्थामा तुरुन्तै चिकित्सक कहाँ सम्पर्क गर्नुहोस् । यदि विषादी निलेमा तुरुन्त मुखमा औलाको सहायताले पछाडिको भागमा चलाएर बान्ता गराउनुहोस् । २. दूषित छाला धुनुहोस् र आँखा पिउन योग्य पानीले धुनुहोस्।

एण्टिडट

विशेष किसिमको एण्टिडट छैन । लक्षणको आधारमा उपचार गर्ने ।

प्रयोग गरीएका भाँडाको बिसर्जन

१. विषादी उत्पादक, प्रयोगकर्ताहरुले विषादीको खालि खोलहरु वा अन्य विषादीयुक्त सामग्रीहरु र सफा गरेको पानीको उचित व्यवस्थापन गर्नु कर्तव्य हुनेछ। वातावरणीय वा पानी प्रदूषण हुन नदिनका लागि खालि कन्टेनरहरु सुरक्षित तरिकाले नष्ट गर्नुपर्नेछ ।

२. प्रयोग गरिएका प्याकेटहरु पुनः प्रयोग गर्नु हुदैन ।

३. प्याकेटहरु नष्ट गरि र बस्तीबाट टाढा गाड्नु पर्नेछ ।

भण्डारणको अवस्था

१. विषादी भएका प्याकेटहरुलाई अन्य वस्तुहरु भण्डारण गर्न प्रयोग गरिने कोठा वा परिसरबाट टाढा छुट्टै कोठा वा परिसरमा भण्डारण गर्नुपर्छ वा विषादीको मात्रा र प्रकृति अनुसार छुट्टै दराजमा ताला र चाबी लगाई राख्नुपर्छ।

२. विषादी भण्डारण गर्नको लागि बनाइएको कोठा ढलान गरेको, नसोस्ने, प्रयाप्त उज्यालो भएको, सुख्खा, हावा चल्ने हुनुपर्छ।

बिषादीको प्रयोग गर्नु पूर्व सूचकपत्र अध्ययन गर्नुहोस् ।

जीवनाशक विषादी विष हो, औषधी होइन । अतः विषादीको प्रयोग पूर्व यस पर्चालाई राम्ररी अध्ययन गर्नुहोस् ।

फेमोक्साडोन २२.५% + साइमोक्सानिल ३०% डब्लु डी जी
Famoxadone 22.5% + Cymoxanil 30% WDG

सुपर ब्लाइट

सम्पर्क र दैहिक दूशीनाशक विषादी

सिफारिस					
बाली	रोगको सामान्य नाम	प्रति हेक्टर वा २० रोपनीका लागि सिफारिस मात्रा		विषादी छरेपछि फल टिप्नु वा काट्नु अघि पर्खने अवधि	ग्राम / प्रति लिटर पानीमा
		यस विषादीको आवश्यक मात्रा - ग्राम.)	विषादी घोल जम्मा चाहिने पानी (लि.)		
खुर्सानी	डहुवा रोग (blight)	५२५-६७५	४५०	२९ दिन	१.३-१.४५
आलु	डहुवा रोग (blight)	४५०-६००	४५०	२९	१-१.३
काँक्रो	डाउनी मिल्ड्यु (Downy mildew)	४५०-६००	४५०	२९	१-१.३

प्रयोग गर्ने विधि

विषादीको घोल बनाउँदा छर्कने ट्यांकीको आधा मात्रासम्म पानी राखेर विषादीको मात्रा हाल्नुहोस् र राम्रोसँग घोल्नुहोस् । यसपछि पानी थपेर फेरि चलाउनुहोस् । तयार भएको विषादीको घोल तुरुन्त छर्कनुहोस् । विरुवामा प्रारम्भिक संक्रमण देखिनासाथ तुरुन्त विषादी छर्कनुहोस् । पातको माथि र तल दुवै सतह भिजे गरी छर्कनुहोस् ।

यो विषादी प्रयोग गर्दा देहायका सावधानी अपनाउनु पर्छ ।

विषादी प्याकेट खोल्दा वा विषादी छर्कदा पञ्जा, रवर वुट, चश्मा ग्याँस मास्क तथा पुरा शरीर ढाक्ने सुरक्षात्मक पहिरनको प्रयोग गर्नुहोस् । घोल तयार गर्दा सुरक्षात्मक पोशाक जस्तै मास्क, पञ्जा, चश्मा, टोपी, एप्रोन आदी लगाउनुहोस् र विषादी छर्कदा छिट्टाहरु नाक मुखबाट भित्र प्रवेश गर्न दिनु हुँदैन साथै मुख, आँखामा एवम् छालामा विषादीको सिधा सम्पर्क हुन नदिनुहोस् । विषादी शरिरमा पर्न दिनुहुँदैन । विषादी छरी सके पछि सम्पर्कमा आएका कपडाहरु राम्रोसँग धुनुहोस् र नुहाउनुहोस् । विषादी छर्दा खाने, चपाउने, पिउने, धूम्रपान गर्नु हुँदैन ।

मानिसलाई यो विषादीको विष लागेको अवस्थामा

छाला सम्बन्धी लक्षण: छालामा रातोपन, जलन, फोका वा छाला सुन्निने जस्ता लक्षण देखिन्छ । आँखा/नाकसम्बन्धी लक्षण: आँखामा जलन हुने, रातो हुनु, आँखा र नाकबाट पानी आउनु, अन्य लक्षण : वान्ता हुनु, पेट दुख्नु, टाउको दुख्नु, चक्कर आउनु, कमजोरी, थकान महशुश हुनु, सास फेर्न गाह्रो हुने जस्ता लक्षणहरु देखिन्छ ।

एण्टिडोट

विशेष किसिमको एण्टिडोट छैन । लक्षणको आधारमा उपचार गर्ने ।

प्रयोग गरीएका भाँडाको बिसर्जन

कन्टेनर फिर्ताको लागि विषादी विक्रेतालाई सम्पर्क गर्नुहोस् । यदि कन्टेनर फिर्ता गरिएको छैन भने, तीन पटक पखाल्नुहोस् । त्यसपछि प्रयोग गर्न नमिल्ने गरि नष्ट गर्नुहोस् वा गाडेर बिसर्जन गर्नुहोस्; वा, यदि नेपाल सरकार र स्थानीय अधिकारीहरूले अनुमति दिएमा, जलाएर नष्ट गर्नुहोस् । जलाएको खण्डमा सो को धुवाँबाट टाढा रहनुहोस् । विषादी राखिएको प्याकेट कहिल्यै पुनः प्रयोग (पानी, खाना, तेल राख्नु) नगर्नुहोस् ।

भण्डारणको अवस्था

खाना, दाना, रिता भाँडा भन्दा यो विषादी पर राख्ने । विषादी सधैं ठण्डा, सुख्खा र हावा लाग्ने ठाउँमा राख्ने । लामो समयसम्म प्रत्यक्ष घाम पर्ने भण्डारण कक्षमा भण्डारण नगर्नुहोस् । विषादीलाई खाना, पेय पदार्थ, पशु आहारा, औषधि, सौन्दर्य प्रशोधन वा मलखादबाट टाढा राख्नुहोस् ।

प्रयोग गर्नु पूर्व पर्चामा लेखिएको जीवनाशक विषादी बारेमा संपूर्ण जानकारी पढ्नुहोस् र पालना गर्नुहोस् । सावधानी बच्चाको पहुँचबाट टाढा राख्नुहोस्



सावधान, निलो

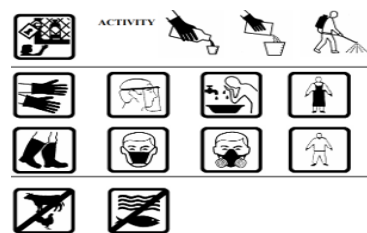
(कृषि प्रयोजनका लागिमात्र)

यो जीवनाशक विषादीको बारेमा कुनै गुनासो भएमा प्लान्ट क्वारेन्टाइन तथा विषादी व्यवस्थापन केन्द्रका सूचना अधिकृतलाई ०१-५५२९५९८ नं. मा फोन गर्नुहोस् । वा info@nppnepal.gov.np मा इमेल गर्नुहोस् ।

विषादीको उत्पादक र वितरकको नाम
ठेगाना: SHANGHAI SHENGNONG PESTICIDE CO., LTD., SHANGHAI, CHINA & AVERSTAR INDUSTRIAL CO., LTD, SHENZHEN, CHINA

पञ्जीकरणकर्ताको नाम ठेगाना र सम्पर्क नं. पाँचखाल विज भण्डार र एग्रो सेन्टर, काठमाडौं, नेपाल सम्पर्क नं. ९८५९०२०४७३, info@panchkhalbeejbhandar.com उत्पादित देशको पञ्जीकरण नं. PD20141964 नेपालमा पञ्जीकरण गरिएको नं.

0002-FUN-WD-2025



विषादीको प्रयोग गर्नु पूर्व सूचकपत्र अध्ययन गर्नुहोस् ।

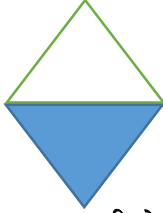

जीवनाशक विषादी बिष हो, औषधी होइन । अतः विषादीको प्रयोग पूर्व यस पर्चालाई राम्ररी अध्ययन गर्नुहोस् ।

डिनोटेफुरान २०% एस. सी.

Dinotefuron 20% SC

सुपर ओशिन

दैनिक कीटनाशक विषादी

सिफारिस					
वाली	कीराको सामान्य नाम	प्रति हेक्टर वा २० रोपनीका लागि सिफारिस मात्रा		विषादी छरेपछि फल टिप्नु वा काट्नु अघि पर्खने अवधि	एम. एल. / प्रति लिटर पानीमा
		यस विषादीको आवश्यक मात्रा (एम. एल.)	विषादी घोल जम्मा चाहिने पानी (लि.)		
गहुँ	लाही (Aphid)	३००-३७५	४५०	२९	०.७०
<p>प्रयोग गर्ने बिधि</p> <p>धानको बिरुवामा गाँज लाग्ने, बिरुवाको बानस्पतिक अवस्था बीचको चरणमा हुँदा र पहिलो र दोस्रो चरणको लार्भा कीरा देखा पर्दा बिरुवाको पातमा विषादीले भिज्ने गरि प्रयोग गर्नुहोस्।</p> <p>यो विषादी प्रयोग गर्दा देहायका सावधानी अपनाउनु पर्छ ।</p> <p>विषादी प्याकेट खोल्दा वा विषादी छर्कदा पञ्जा, रबर बूट, चश्मा ग्याँस मास्क तथा पुरा शरीर ढाक्ने सुरक्षात्मक पहिरनको प्रयोग गर्नुहोस् । घोल तयार गर्दा सुरक्षात्मक पोशाक जस्तै मास्क, पञ्जा, चश्मा, टोपी, एप्रोन आदी लगाउनुहोस् र विषादी छर्कदा छिटाहरु नाक मुखबाट भित्र प्रवेश गर्न दिनु हुदैन साथै मुख, आँखामा एवम् छालामा विषादीको सिधा सम्पर्क हुन नदिनुहोस् । विषादी शरिरमा पर्न दिनुहुदैन । विषादी छरी सके पछि सम्पर्कमा आएका कपडाहरु राम्रोसग धुनुहोस् र नुहाउनुहोस् । विषादी छर्दा खाने, चपाउने, पिउने, धुम्रपान गर्नु हुदैन ।</p> <p>मानिसलाई यो विषादीको बिष लागेको अवस्थामा</p> <p>छालामा रूखोपन, चिलाउने र रातोपन हुने, आँखा र नाकमा जलन, टाउको दुख्ने, बान्ता, पेट दुखाइ, घाममा कमजोर महसुस, गम्भीर अवस्थामा: चक्कर, होश हराउनु, श्वासप्रश्वासमा समस्या हुने जस्ता लक्षण देखापर्दछ ।</p> <p>बिष लाग्दा अपनाउनुपर्ने प्राथमिक उपचार</p> <p>छालामा विषादीको सम्पर्क भएको अवस्थामा: विषादी सम्पर्क भएको भाग पर्याप्त सफा पानी र साबुनले राम्ररी धुनुहोस्। यदि रूखोपन रट्यो भने चिकित्सकलाई देखाउनुहोस् । आँखामा विषादीको सम्पर्क भएको अवस्थामा: कम्तीमा १५-२० मिनेटसम्म सफा पानीले आँखालाई धुनुहोस् । स्वासप्रश्वासमार्फत विषाप्तता भएमा पर्याप्त हावा खेल्ने ठाउँमा बिरामीलाई राख्नुहोस्। लक्षण गम्भीर भए चिकित्सकलाई तुरुन्त देखाउनुहोस् ।</p> <p>एण्टिडोट</p> <p>यी विषादीको विशेष एण्टिडोट छैन। लक्षणको आधारमा उपचार गर्नुहोस् ।</p> <p>प्रयोग गरीएका भाँडाको बिसर्जन</p> <p>कन्टेनर फिर्ताको लागि विषादी विक्रेतालाई सम्पर्क गर्नुहोस्। यदि कन्टेनर फिर्ता गरिएको छैन भने, तीन पटक पखाल्नुहोस् । त्यसपछि प्रयोग गर्न नमिल्ने गरि नष्ट गर्नुहोस् वा गाडेर बिसर्जन गर्नुहोस्; वा, यदि नेपाल सरकार र स्थानीय अधिकारीहरूले अनुमति दिएमा, जलाएर नष्ट गर्नुहोस्। जलाएको खण्डमा सो को धुवाँबाट टाढा रहनुहोस्। विषादी राखिएको प्याकेट कहिल्यै पुनः प्रयोग (पानी, खाना, तेल राख्ने) नगर्नुहोस् ।</p> <p>भण्डारणको अवस्था</p> <p>खाना, दाना, रिता भाँडा भन्दा यो विषादी पर राख्ने । विषादी सधैं ठण्डा, सुख्खा र हावा लाग्ने ठाउँमा राख्ने । लामो समयसम्म प्रत्यक्ष घाम पर्ने भण्डारण कक्षमा भण्डारण नगर्नुहोस् । विषादीलाई खाना, पेय पदार्थ, पशु आहारा, औषधि, सौन्दर्य प्रशोधन वा मलखादबाट टाढा राख्नुहोस्।</p>					
<p>प्रयोग गर्नु पूर्व पर्चामा लेखिएको जीवनाशक विषादी बारेमा संपूर्ण जानकारी पढ्नुहोस् र पालना गर्नुहोस् । सावधानी बच्चाको पहुँचबाट टाढा राख्नुहोस्</p>					
 <p>सावधान, निलो (कृषि प्रयोजनका लागि मात्र)</p>					
<p>यो जीवनाशक विषादीको बारेमा कुनै गुनासो भएमा प्लान्ट क्वारेन्टाइन तथा विषादी व्यवस्थापन केन्द्रका सूचना अधिकृतलाई यो नं मा फोन गर्नुहोस् - ०१-५५२९५९७ वा यो ठेगानामा इमेल गर्नुहोस्</p> <p>info@npponepal.gov.np</p> <p>विषादीको उत्पादक र वितरकको नाम</p> <p>ठेगाना: FUJIAN GREEN SHELL BIO-PESTICIDECO., LTD, NANSHAN DISTRICT, SHENZHEN, CHINA AND AVERSTAR INDUSTRIAL CO.,LTD, SHENZHEN, CHINA</p> <p>पञ्जीकरणकर्ताको नाम ठेगाना र सम्पर्क नं. पाँचखाल विज भण्डार र एग्रो सेन्टर, काठमाडौं, नेपाल</p> <p>सम्पर्क नं. ९८५९०२०४७३, info@panchkhalthalbeejbhandar.com</p> <p>उत्पादित देशको रजिष्टर नं. PD20181210</p> <p>नेपालमा पञ्जीकरण गरिएको नं. 0003-INS-SC-2025</p>					
<p>ACTIVITY</p> 					
<p>बिषादीको प्रयोग गर्नु पूर्व सूचकपत्र अध्ययन गर्नुहोस् ।</p>					